

SECRETARIA DISTRITAL DE GOBIERNO
FONDO DE DESARROLLO LOCAL DE BOSA
ESTADO DE SITUACIÓN FINANCIERA
NIT No. 899.999.061-9
A OCTUBRE 31 DE 2022

(Cifras en pesos)

		OCTUBRE/2022	OCTUBRE/2022			OCTUBRE/2022	OCTUBRE/2022
	CORRIENTE	<u>149,480,371,509.06</u>	<u>149,480,371,509.06</u>		CORRIENTE	<u>12,153,838,814.00</u>	<u>12,153,838,814.00</u>
13	CUENTAS POR COBRAR	553,692,473.20	553,692,473.20	24	CUENTAS POR PAGAR	8,278,483,980.00	8,278,483,980.00
1311	CONTRIBUCIONES, TASAS E INGRESOS NO TRIBUTARIOS	553,692,473.20	553,692,473.20	2401	ADQUISICION DE BIENES Y SERVICIOS NACIONALES	7,712,011,656.00	7,712,011,656.00
131102	MULTAS	553,692,473.20	553,692,473.20	240101	BIENES Y SERVICIOS	1,464,605,294.00	1,464,605,294.00
13110201	MULTAS EN GESTION DE COBRO PERSUASIVO	553,692,473.20	553,692,473.20	240102	PROYECTOS DE INVERSION	8,247,406,362.00	8,247,406,362.00
1311020101	Multas por infracción reglmen urbanístico - persuasivo	333,774,768.20	333,774,768.20	2424	DESCUENTOS DE NOMINA	8,194,400.00	8,194,400.00
1311020104	Multas administrativas nivel central - persuasivo	219,917,705.00	219,917,705.00	242402	Aportes a seguridad social en salud	8,194,400.00	8,194,400.00
15	INVENTARIOS	2,021,236,131.94	2,021,236,131.94	2438	RETENCIÓN EN LA FUENTE E IMPUESTO DE TIMBRE	472,049,141.00	472,049,141.00
1510	MERCANCIAS EN EXISTENCIA	2,021,236,131.94	2,021,236,131.94	243803	Honorarios	34,292,387.00	34,292,387.00
151004	IMPRESOS Y PUBLICACIONES	4,159,524.00	4,159,524.00	243805	Servicios	21,488,875.00	21,488,875.00
15100401	Impresos y publicaciones consumo	4,159,524.00	4,159,524.00	243806	Arrendamientos	878,109.00	878,109.00
151030	Equipos de Comunicación y Computación	454,036,416.00	454,036,416.00	243808	Compras	145,684,534.00	145,684,534.00
15103001	Equipos de Comunicación y Compu Com	268,330,038.00	268,330,038.00	243815	Rentas de trabajo	17,557,926.00	17,557,926.00
15103003	Equipos de Comunicación y Compu Dev	185,706,378.00	185,706,378.00	24381502	Rentas de Trabajo por Honorarios	17,557,926.00	17,557,926.00
151034	Elementos de protección y seguridad personal	68,665,769.00	68,665,769.00	243825	IMPUESTO A LAS VENTAS RETENIDO	74,669,169.00	74,669,169.00
15103401	Elementos de protección y seguridad P.	68,665,769.00	68,665,769.00	243826	Contratos de construcción	32,212,298.00	32,212,298.00
151037	Muebles y enseres	314,245,016.00	314,245,016.00	243827	Retención de impuesto de industria y comercio por compras	59,796,635.00	59,796,635.00
15103701	Muebles , enseres y Equipo de O. Consumo	16,757,990.00	16,757,990.00	243890	Otras Retenciones	85,469,208.00	85,469,208.00
15103703	Muebles , enseres y Equipo de O. Dev	297,487,026.00	297,487,026.00	24389004	Contribución Especial 5%	76,498,828.00	76,498,828.00
				24389006	Estampilla Universidad Pedagógica Nacional	8,970,380.00	8,970,380.00

**SECRETARIA DISTRITAL DE GOBIERNO
FONDO DE DESARROLLO LOCAL DE BOSA
ESTADO DE SITUACIÓN FINANCIERA
NIT No. 899.999.061-9
A OCTUBRE 31 DE 2022**

(Cifras en pesos)

		OCTUBRE/2022	OCTUBRE/2022			OCTUBRE/2022	OCTUBRE/2022
151039	Material didáctico	366,989,897.00	366,989,897.00	2490	OTRAS CUENTAS POR PAGAR	86,228,783.00	86,228,783.00
15103901	Material didáctico Consumo	242,570,686.00	242,570,686.00	249051	Servicios públicos	14,573,978.00	14,573,978.00
15103903	Material didáctico Dev	124,419,211.00	124,419,211.00	249054	Honorarios	71,654,805.00	71,654,805.00
151041	Maquinaria y elementos de ferretería	56,679,158.00	56,679,158.00	25	OBLIGACIONES LABORALES Y DE SEGURIDAD	8,852,700.00	8,852,700.00
15104101	Maquinaria y elementos de ferretería	37,824,611.00	37,824,611.00	2511	BENEFICIOS A EMPLEADOS A CORTO PLAZO	8,852,700.00	8,852,700.00
15104103	Maquinaria y elementos de ferre Dev	18,854,547.00	18,854,547.00	251111	Aportes a riesgos laborales	8,852,700.00	8,852,700.00
151042	Productos agropecuarios, de silvicultura, avicultura y pesca	1,582,800.00	1,582,800.00	29	OTROS PASIVOS	3,866,502,134.00	3,866,502,134.00
15104201	Productos agropecuarios, de silvicultura, avicultura y pesca	1,582,800.00	1,582,800.00	2903	DEPÓSITOS RECIBIDOS EN GARANTÍA	3,866,502,134.00	3,866,502,134.00
151061	Materiales médico - quirúrgicos	87,932.00	87,932.00	290304	Depósitos sobre contratos	3,866,502,134.00	3,866,502,134.00
15106101	Materiales médico - quirúrgicos	87,932.00	87,932.00				
151090	Otras mercancías en existencia	754,789,619.94	754,789,619.94				
15109001	Otras mercancías en existencia	754,789,619.94	754,789,619.94				
19	OTROS ACTIVOS	146,905,442,903.92	146,905,442,903.92				
1805	BIENES Y SERVICIOS PAGADOS POR ANTICIPADO	17,161,097,982.00	17,161,097,982.00				
190501	Seguros	24,728,581.00	24,728,581.00				
190513	Estudios y Proyectos	1,588,859,543.00	1,588,859,543.00				
190514	Bienes y Servicios	15,547,509,858.00	15,547,509,858.00				
1906	AVANCES Y ANTICIPOS ENTREGADOS	3.00	3.00				
190604	ANTICIPO PARA ADQUISICION DE BIENES Y SERVICIOS	3.00	3.00				

SECRETARIA DISTRITAL DE GOBIERNO
FONDO DE DESARROLLO LOCAL DE BOSA
ESTADO DE SITUACIÓN FINANCIERA
NIT No. 899.999.061-9
A OCTUBRE 31 DE 2022

(Cifras en pesos)

		OCTUBRE/2022	OCTUBRE/2022		OCTUBRE/2022	OCTUBRE/2022
19060401	Anticipo para adquisición de bienes y servicios	3,00	3,00			
1908	RECURSOS ENTREGADOS EN ADMINISTRACIÓN	129,744,344,918.92	129,744,344,918.92			
190801	EN ADMINISTRACION	129,744,344,918.92	129,744,344,918.92			
19080101	Entidades publicas	106,498,234,616.92	106,498,234,616.92			
19080103	Convenios interadministrativos	23,246,110,302.00	23,246,110,302.00			
	NO CORRIENTE	125,420,824,398.90	125,420,824,398.90		NO CORRIENTE	6,430,807.00
13	CUENTAS POR COBRAR	278,149,266.70	278,149,266.70	27	PROVISIONES	6,430,807.00
1311	CONTRIBUCIONES, TASAS E INGRESOS NO TRIBUTARIOS	803,631,817.80	603,631,817.80	2701	LITIGIOS Y DEMANDAS	6,430,807.00
131102	MULTAS	803,631,817.80	603,631,817.80	270103	Administrativas	6,430,807.00
13110202	MULTAS EN GESTION DE COBRO COACTIVO	803,631,817.80	603,631,817.80			
1311020201	Multas por infraccion regimen urbanistico - coactivo	598,056,827.80	598,056,827.80			
1311020202	Multas por infracción ley 232 - coactivo	5,574,990.00	5,574,990.00			
1386	DETERIORO ACUMULADO DE CUENTAS POR COBRAR (CR)	- 325,482,551.10	- 325,482,551.10	3	PATRIMONIO	
138614	CONTRIBUCIONES, TASAS E INGRESOS NO TRIBUTARIOS	- 325,482,551.10	- 325,482,551.10	31	PATRIMONIO DE LAS ENTIDADES DE GOBIERNO	262,740,926,286.96
13861401	DETERIORO MULTAS COBRO PERSUASIVO	- 2,201,986.60	- 2,201,986.60	3105	CAPITAL FISCAL	97,380,101,288.37
1386140101	Deterioro Multas por infraccion regimen urbanistico - persuasivo	- 2,201,986.60	- 2,201,986.60	310508	CAPITAL FISCAL	97,380,101,288.37
13861402	DETERIORO MULTAS COBRO COACTIVO	- 323,280,564.50	- 323,280,564.50	31050801	Capital fiscal del distrito	105,656,092,321.67
1386140201	Deterioro Multas por infraccion regimen urbanistico - Coactivo	- 323,280,564.50	- 323,280,564.50	31050802	Efecto del saneamiento contable ley 718/01	823,433,963.00
16	PROPIEDADES, PLANTA Y EQUIPO	6,673,396,286.20	6,673,396,286.20	31050803	Bienes recibidos en transferencia de otra entidad publ(cr)	- 50,000.00
				31050804	Bienes transferidos a otra entidad publica (db)	919,417,641.00
				31050805	Excedentes financieros	- 9,172,880,927.85
					Total Pasivo	12,160,269,621.00
						12,160,269,621.00

SECRETARIA DISTRITAL DE GOBIERNO
FONDO DE DESARROLLO LOCAL DE BOSA
ESTADO DE SITUACIÓN FINANCIERA

NIT No. 899.999.061-9
A OCTUBRE 31 DE 2022

(Cifras en pesos)

		OCTUBRE/2022	OCTUBRE/2022			OCTUBRE/2022	OCTUBRE/2022
1605	TERRENOS	862,319,083.00	862,319,083.00	31050806	Depuracion contable	- 823,433,663.00	- 823,433,663.00
160501	Urbanos	862,319,083.00	862,319,083.00	31050612	Operaciones de enlace gobierno general	- 22,477,746.45	- 22,477,746.45
1636	BIENES MUEBLES EN BODEGA	9,103,500.00	9,103,500.00	3105061206	Fondos transf - inversion	- 22,477,746.45	- 22,477,746.45
163503	Muebles, enseres y equipo de oficina	9,103,500.00	9,103,500.00	3109	RESULTADOS DE EJERCICIOS ANTERIORES	125,035,941,825.81	125,035,941,825.81
1637	PROPIEDADES, PLANTA Y EQUIPO NO EXPLOTADO	510,404,534.00	510,404,534.00	310901	Utilidades o excedentes acumulados	131,260,611,222.08	131,260,611,222.08
163707	Meculnaria y equipo	9,650,002.00	9,650,002.00	310902	Perdidas o deficits acumulados	- 6,224,669,396.27	- 6,224,669,396.27
163708	Equipo medico y científico	358,118,973.00	358,118,973.00	3110	RESULTADO DEL EJERCICIO	40,324,863,172.78	40,324,863,172.78
163709	Muebles, enseres y equipo de oficina	107,023,152.00	107,023,152.00	311001	Utilidad o excedente del ejercicio	40,324,863,172.78	40,324,863,172.78
163710	Equipos de comunicación y computacion	35,712,407.00	35,712,407.00		Total Patrimonio	<u>282,740,926,266.96</u>	<u>282,740,926,266.96</u>
1640	EDIFICACIONES	3,862,657,122.00	3,862,657,122.00				
164001	Edificios y casas	3,862,657,122.00	3,862,657,122.00				
1655	MAQUINARIA Y EQUIPO	323,219,535.00	323,219,535.00				
165505	Equipo de Musica	97,963,769.00	97,963,769.00				
165506	Equipo de Recreacion y Deporte	4,930,170.00	4,930,170.00				
165511	Herramientas y Accesorios	97,732,753.00	97,732,753.00				
165590	Otra maquinaria y equipo	122,572,843.00	122,572,843.00				
1660	EQUIPO MEDICO Y CIENTIFICO	604,737,214.00	604,737,214.00				
166002	Equipo de Laboratorio	33,255,000.00	33,255,000.00				
166090	Otro Equipo Medico y Cientifico	571,482,214.00	571,482,214.00				

SECRETARIA DISTRITAL DE GOBIERNO
FONDO DE DESARROLLO LOCAL DE BOSA
ESTADO DE SITUACIÓN FINANCIERA
NIT No. 899.999.061-9
A OCTUBRE 31 DE 2022

(Cifras en pesos)

		OCTUBRE/2022	OCTUBRE/2022	OCTUBRE/2022	OCTUBRE/2022
1665	MUEBLES, ENSERES Y EQUIPO DE OFICINA	631,391,055.00	631,391,055.00		
166501	Muebles y enseres	224,201,120.00	224,201,120.00		
166502	Equipo y maquina de oficina	407,189,935.00	407,189,935.00		
1670	EQUIPOS DE COMUNICACIÓN Y COMPUTACION	1,587,005,440.00	1,587,005,440.00		
167002	Equipos de computacion	1,587,005,440.00	1,587,005,440.00		
1675	EQUIPOS DE TRANSPORTE, TRACCION Y ELEVACION	465,588,860.00	465,588,860.00		
167502	Terrestre	465,588,860.00	465,588,860.00		
1685	DEPRECIACION ACUMULADA PROPIEDAD, PLANTA Y EQUIPO (CR)	-2,158,260,063.80	-2,158,260,063.80		
168501	Edificaciones	-328,802,730.00	-328,802,730.00		
168504	Maquinaria y equipo	-83,985,128.00	-83,985,128.00		
168505	Equipo medico y cientifico	-195,212,999.00	-195,212,999.00		
168506	Muebles, enseres y equipo de oficina	-332,225,182.00	-332,225,182.00		
168507	Equipos de comunicacion y computacion	-981,833,592.00	-981,833,592.00		
168508	Equipos de transporte, traccion y elevación	-236,200,432.80	-236,200,432.80		
1695	DETERIORO ACUMULADO DE PROPIEDADES, PLANTA Y EQUIPO	-24,770,013.00	-24,770,013.00		
169508	Maquinaria y Equipo	-15,959,293.00	-15,959,293.00		
169510	Muebles, Enseres Y Equipo de Of	-2,047,131.00	-2,047,131.00		
169511	Equipos de Comunicacion y Comp	-6,763,589.00	-6,763,589.00		
17	BIENES DE USO PUBLICO E HISTORICO Y C	118,469,278,866.00	118,469,278,866.00		

SECRETARIA DISTRITAL DE GOBIERNO
FONDO DE DESARROLLO LOCAL DE BOSA
ESTADO DE SITUACIÓN FINANCIERA
NIT No. 899.999.061-9
A OCTUBRE 31 DE 2022

(Cifras en pesos)

		OCTUBRE/2022	OCTUBRE/2022		OCTUBRE/2022	OCTUBRE/2022
1705	BIENES DE USO PUBLICO EN CONSTRUCCION	38,975,032,607.00	38,975,032,607.00			
170501	Red Carretera	28,761,831,017.00	28,761,831,017.00			
170505	Parques Recreacionales	10,213,201,590.00	10,213,201,590.00			
1710	BIENES DE USO PUBLICO EN SERVICIO	102,102,994,185.00	102,102,994,185.00			
171001	Red carretera	97,687,842,093.00	97,687,842,093.00			
171005	Parques Recreacionales	4,415,152,082.00	4,415,152,082.00			
1786	DEPRECIACION ACUM DE BIENES DE USO PÚBLICO (CR)	- 22,608,747,926.00	- 22,608,747,926.00			
178501	Red carretera	- 20,060,244,444.00	- 20,060,244,444.00			
178505	Parques Recreacionales	- 2,548,503,482.00	- 2,548,503,482.00			
Total Activo		<u>274,901,195,907.96</u>	<u>274,901,195,907.96</u>	Total Pasivo + Patrimonio	<u>274,901,195,907.96</u>	<u>274,901,195,907.96</u>

SECRETARIA DISTRITAL DE GOBIERNO
FONDO DE DESARROLLO LOCAL DE BOSA
ESTADO DE SITUACIÓN FINANCIERA
NIT No. 899.999.061-9
A OCTUBRE 31 DE 2022



(Cifras en pesos)

	OCTUBRE/2022	OCTUBRE/2022		OCTUBRE/2022	OCTUBRE/2022
8	CUENTAS DE ORDEN DEUDORAS	<u>.00</u>	9	CUENTAS DE ORDEN ACREEDORAS	<u>.00</u>
81	ACTIVOS CONTINGENTES	187,704,825.00	91	PASIVOS CONTINGENTES	1,132,770,168.00
8120	LITIGIOS Y MECANISMOS ALTERNATIVOS DE SOLUCIÓN DE CONFLICTOS	187,704,825.00	9120	LITIGIOS Y MECANISMOS ALTERNATIVOS DE SOLUCIÓN DE CONFLICTOS	1,132,770,168.00
812004	Administrativas	187,704,825.00	912004	Administrativas	1,132,770,168.00
81200401	Administrativas - Regimen Urbanistico	188,290,825.00	99	ACREEDORAS POR CONTRA (DB)	- 1,132,770,168.00
81200402	Administrativas - Establecimientos Ley 232	- 586,000.00	9905	PASIVOS CONTINGENTES POR CONTRA (DB)	- 1,132,770,168.00
83	DEUDORAS DE CONTROL	145,886,841.36	990505	Litigios y mecanismos alternativos de solución de conflictos	- 1,132,770,168.00
8315	BIENES Y DERECHOS RETIRADOS	6,865,458.36			
831510	PROPIEDADES, PLANTA Y EQUIPO	6,865,458.36			
8361	RESPONSABILIDADES EN PROCESO	138,821,383.00			
836101	Internas	138,821,383.00			
89	DEUDORAS POR CONTRA CR	- 333,391,666.36			
8905	ACTIVOS CONTINGENTES POR CONTRA (CR)	- 253,165,135.00			
890506	Litigios y Mecanismos Alternativos de Solución de Conflictos	- 187,704,825.00			
89050601	Litigios y demandas - Regimen Urbanistico	- 187,406,575.00			
89050602	Litigios y demandas - Establecimientos Ley 232	- 298,250.00			
890590	Otros Derechos Contingentes	- 65,460,310.00			
8915	DEUDORAS DE CONTROL POR CONTRA (CR)	- 80,226,531.36			
891506	Bienes y derechos retirados	- 6,865,458.36			



**SECRETARIA DISTRITAL DE GOBIERNO
FONDO DE DESARROLLO LOCAL DE BOSA
ESTADO DE SITUACIÓN FINANCIERA
NIT No. 899.999.061-9
A OCTUBRE 31 DE 2022**

(Cifras en pesos)

	OCTUBRE/2022	OCTUBRE/2022	OCTUBRE/2022	OCTUBRE/2022
891521	Responsabilidades en proceso	- 73,361,073.00	- 73,361,073.00	
				
LIZETH JAMIRA GONZALEZ VARGAS			MINETH BOHORQUEZ PINTO	
ALCALDE LOCAL			CONTADOR	

**SECRETARIA DISTRITAL DE GOBIERNO
FONDO DE DESARROLLO LOCAL DE BOSA**

**NIT No. 899.999.061-9
ESTADO DE RESULTADOS
A OCTUBRE 31 DE 2022**

(Cifras en pesos)

		OCTUBRE/2022	OCTUBRE/2022
	<u>INGRESOS OPERACIONALES</u>	<u>107,154,012,252.10</u>	<u>107,154,012,252.10</u>
41	INGRESOS FISCALES	8,061,252.10	8,061,252.10
4110	CONTRIBUCIONES, TASAS E INGRESOS NO TRIBUTARIOS	8,061,252.10	8,061,252.10
411002	Multas	6,646,917.10	6,646,917.10
41100201	Multas y Sanciones	6,646,917.10	6,646,917.10
411004	Sanciones	1,080,245.00	1,080,245.00
411090	Otras contribuciones, tasas e ingresos no tributarios	354,090.00	354,090.00
44	TRANSFERENCIAS	107,145,951,000.00	107,145,951,000.00
4428	OTRAS TRANSFERENCIAS	107,145,951,000.00	107,145,951,000.00
442802	Para proyectos de inversión	105,271,872,000.00	105,271,872,000.00
442803	Para gastos de Funcionamiento	1,874,079,000.00	1,874,079,000.00
	<u>GASTOS OPERACIONALES</u>	<u>67,608,132,640.80</u>	<u>67,608,132,640.80</u>
51	DE ADMINISTRACIÓN Y OPERACIÓN GENERALES	14,474,983,943.20	14,474,983,943.20
5111	Generales	14,474,983,943.20	14,474,983,943.20
511112	Obras Y Mejoras en Propiedad A	78,290,781.00	78,290,781.00
511113	Vigilancia y Seguridad	343,402,133.00	343,402,133.00
511114	Materiales y Suministros	1,000,116,044.20	1,000,116,044.20
51111402	Materiales de construcción	91,873,248.00	91,873,248.00
51111406	Útiles de escritorios	85,008,494.00	85,008,494.00
51111407	Repuestos para vehículos	27,360,683.00	27,360,683.00
51111410	Asesores y Partes para Equipos de Comp	1,188,932.00	1,188,932.00
51111411	Materiales y Suministros Consumo Controlado	792,485,138.20	792,485,138.20
51111490	otros Materiales y Suministros	22,198,549.00	22,198,549.00
511115	Mantenimiento	184,874,365.00	184,874,365.00
51111503	Equipo de Computo y Comunicaciones	15,650,849.00	15,650,849.00
51111504	Equipo de transporte	168,973,516.00	168,973,516.00
51111590	otros	250,000.00	250,000.00
511117	Servicios Públicos	119,390,611.00	119,390,611.00
511118	Arrendamiento	120,270,145.00	120,270,145.00
511118	Arrendamiento	144,006,168.00	144,006,168.00
51111801	Bienes Inmuebles	1,441,997.00	1,441,997.00
51111802	Bienes Muebles	22,294,026.00	22,294,026.00
511120	Publicidad Y Propaganda	10,745,280.00	10,745,280.00
511121	Impresos, Publicaciones, Suscrip	2,732,240.00	2,732,240.00
51112102	Impresos	2,732,240.00	2,732,240.00
511123	Comunicación y Transporte	124,922,435.00	124,922,435.00
511125	Seguros Generales	261,992,834.00	261,992,834.00
51112501	Medicina prepagada Ediles	91,162,700.00	91,162,700.00
51112502	Seguros Generales NC	15,887,685.00	15,887,685.00
51112504	Vehículos	31,113,048.00	31,113,048.00
51112505	Equipos del F.D.L.S.C.	6,371,201.00	6,371,201.00
51112506	Administradora de Riesgos Laborales	117,458,200.00	117,458,200.00
511133	Seguridad Industrial	477,268.00	477,268.00
511146	Combustibles y Lubricantes	373,334.00	373,334.00
51114601	Aceites y lubricantes	373,334.00	373,334.00
511149	Servicios de aseo, cafetería, restaurante y lavandería	154,882,794.00	154,882,794.00
511155	Elementos de Aseo, Lavandería y Cafetería	13,552,767.00	13,552,767.00
511165	Intangibles	5,145,300.00	5,145,300.00
511179	HONORARIOS	9,817,889,680.00	9,817,889,680.00
51117901	HONORARIOS FONDOS DE DESARROLLO LOCAL	9,817,889,680.00	9,817,889,680.00
511180	SERVICIOS	2,212,389,929.00	2,212,389,929.00
51118001	SERVICIOS FONDOS DESARROLLO LOCAL	2,212,389,929.00	2,212,389,929.00
53	DETERIORO, DEPRECIACIONES, AMORTIZACIONES Y PROVISIONES	11,514,136,706.60	11,514,136,706.60



ALCALDÍA MAYOR
DE BOGOTÁ D.C.
GOBIERNO SEGURIDAD Y CONVIVENCIA
Secretaría de Gobierno

SECRETARIA DISTRITAL DE GOBIERNO FONDO DE DESARROLLO LOCAL DE BOSA

NIT No. 899.999.061-9
ESTADO DE RESULTADOS
A OCTUBRE 31 DE 2022

(Cifras en pesos)

		OCTUBRE/2022	OCTUBRE/2022
5360	DEPRECIACION DE PROPIEDADES, PLANTA Y EQUIPO	409,749,839.60	409,749,839.60
536001	Edificaciones	23,843,560.00	23,843,560.00
536004	Maquinaria y equipo	19,326,171.00	19,326,171.00
536005	Equipo medico y científico	100,886,015.00	100,886,015.00
536006	Muebles, enseres y equipos de oficina	51,418,582.00	51,418,582.00
536007	Equipo de comunicacion y computacion	194,431,553.00	194,431,553.00
536008	Equipo de transporte, traccion y elevacion	19,843,958.60	19,843,958.60
5364	DEPRECIACION DE BIENES DE USO PUBLICO	11,097,956,060.00	11,097,956,060.00
536401	Red carretera	9,871,524,920.00	9,871,524,920.00
536403	Parques recreacionales	1,226,431,140.00	1,226,431,140.00
5368	PROVISION LITIGIOS Y DEMANDAS	6,430,807.00	6,430,807.00
536803	Administrativas	6,430,807.00	6,430,807.00
54	TRANSFERENCIAS Y SUBVENCIONES	276,800,399.00	276,800,399.00
5424	SUBVENCIONES	276,800,399.00	276,800,399.00
542407	Bienes entregados sin contraprestación	276,800,399.00	276,800,399.00
55	GASTO PUBLICO SOCIAL	41,342,211,592.00	41,342,211,592.00
5501	EDUCACION	2,645,481,700.00	2,645,481,700.00
550108	Asignación de bienes y servicios	2,645,481,700.00	2,645,481,700.00
55010610	Asignación de elementos de consumo Educacion	434,427,129.00	434,427,129.00
55010611	Comisiones, honorarios y servicios	20,118,975.00	20,118,975.00
55010627	Promocion y Divulgacion	30,000,000.00	30,000,000.00
55010832	Actividades Pedagogicas	2,180,934,596.00	2,180,934,596.00
5502	SALUD	309,426,061.00	309,426,061.00
550208	Asignación de bienes y servicios	309,426,061.00	309,426,061.00
55020601	Salud	53,780,833.00	53,780,833.00
55020610	Asignación de bienes de consumo Salud	83,356,959.00	83,356,959.00
55020627	Promocion y Divulgacion	147,724,829.00	147,724,829.00
55020691	Otras Asignaci?n Bienes y Servicios	24,583,440.00	24,583,440.00
5503	AGUA POTABLE Y SANEAMIENTO BAS	-2,456,533.00	-2,456,533.00
550308	Asignacion de bienes y servicios	-2,456,533.00	-2,456,533.00
5505	RECREACION Y DEPORTE	897,728,573.00	897,728,573.00
550508	Asignacion Bienes y Servidos	897,728,573.00	897,728,573.00
55050802	otros gastos en recreacion y deportes	717,323,897.00	717,323,897.00
55050810	Asignacion de bienes de Consumo Recreacion y Deportes	171,179,415.00	171,179,415.00
55050890	Organización Juegos	9,225,261.00	9,225,261.00
5506	CULTURA	2,758,027,755.00	2,758,027,755.00
550605	Generales	1,580,409,698.00	1,580,409,698.00
55060537	Eventos culturales	1,580,409,698.00	1,580,409,698.00
550606	Asignación Bienes y Servicios	1,177,618,057.00	1,177,618,057.00
55060610	Asignación Bienes de consumo Cultura	1,328,400.00	1,328,400.00
55060611	Comisiones, honorarios y servicios	7,951,729.00	7,951,729.00
55060637	Eventos culturales	1,168,337,928.00	1,168,337,928.00
5507	DESARROLLO COMUNITARIO Y BIENESTAR SOCIAL	30,103,693,030.00	30,103,693,030.00
550705	Generales	12,180,614,000.00	12,180,614,000.00
55070501	BOGOTÁ SOLIDARIA EN CASA	12,180,614,000.00	12,180,614,000.00
550708	Asignación Bienes y Servicios	17,923,079,030.00	17,923,079,030.00
55070801	Capacitacion	2,034,576,347.00	2,034,576,347.00
55070810	Asignacion de Elementos de Consumo	4,880,560,237.00	4,880,560,237.00
55070814	Subsidios adulto mayor, madres gestantes	6,439,626,512.00	6,439,626,512.00
55070816	Proyectos productivos para la comunidad	782,361,131.00	782,361,131.00
55070819	Participación ciudadana y estímulo derechos ciudadanos	2,433,893,427.00	2,433,893,427.00
55070833	Inversion Vial	1,131,786,043.00	1,131,786,043.00
55070834	SEGURIDAD	219,473,333.00	219,473,333.00
55070890	Otros gastos generales	802,000.00	802,000.00
5508	MEDIO AMBIENTE	4,445,343,858.00	4,445,343,858.00
550802	Actividades de recuperacion	2,877,109,452.00	2,877,109,452.00
550803	Medio ambiente actividades de educacion	747,809,110.00	747,809,110.00
550806	Estudios y proyectos	724,955,796.00	724,955,796.00
550890	Otros gastos en medio ambiente	95,668,500.00	95,668,500.00
5550	SUBSIDIOS ASIGNADOS	184,967,148.00	184,967,148.00
555003	Para Asistencia Social	184,967,148.00	184,967,148.00



ALCALDIA MAYOR
DE BOGOTÁ D.C.
GOBIERNO ESPERANZA Y CONVIVENCIA
Secretaría de Gobierno


SECRETARIA DISTRITAL DE GOBIERNO FONDO DE DESARROLLO LOCAL DE BOSA

NIT No. 899.999.061-9
ESTADO DE RESULTADOS
A OCTUBRE 31 DE 2022

(Cifras en pesos)

		OCTUBRE/2022	OCTUBRE/2022
	<u>Excedente (Deficit) Operacional</u>	<u>39,545,879,611.30</u>	<u>39,545,879,611.30</u>
	<u>OTROS INGRESOS</u>	<u>1,262,460,282.48</u>	<u>1,262,460,282.48</u>
48	OTROS INGRESOS	1,262,460,282.48	1,262,460,282.48
4802	FINANCIERO	413,809,098.48	413,809,098.48
480232	Rendimientos sobre recursos entregados en administración	413,809,098.48	413,809,098.48
4808	INGRESOS DIVERSOS	848,651,184.00	848,651,184.00
480826	Recuperaciones	848,651,184.00	848,651,184.00
	<u>OTROS GASTOS</u>	<u>483,456,721.00</u>	<u>483,456,721.00</u>
58	OTROS GASTOS	483,456,721.00	483,456,721.00
5890	GASTOS DIVERSOS	483,456,721.00	483,456,721.00
589090	Otros gastos diversos	483,456,721.00	483,456,721.00
	<u>Excedente (Deficit) antes de ajuste por inflación</u>	<u>40,324,883,172.78</u>	<u>40,324,883,172.78</u>
	<u>Excedente (Deficit) del ejercicio</u>	<u>40,324,883,172.78</u>	<u>40,324,883,172.78</u>


LIZETH JAHIRA GONZALEZ VARGAS
ALCALDE LOCAL


YINETH BOHORQUEZ PINTO
CONTADOR