



ALCALDIA MAYOR  
DE BOGOTÁ D.C.  
GOBIERNO, SEGURIDAD Y CONVIVENCIA  
Secretaría de Gobierno

SECRETARIA DISTRITAL DE GOBIERNO  
FONDO DE DESARROLLO LOCAL DE BOSA  
ESTADO DE SITUACIÓN FINANCIERA  
NIT No. 899.999.061-9  
A NOVIEMBRE 30 DE 2021

(Cifras en pesos)

	NOVIEMBRE/2021	NOVIEMBRE/2021		NOVIEMBRE/2021	NOVIEMBRE/2021
	<b>CORRIENTE</b>	<b>116,960,718,862.64</b>		<b>CORRIENTE</b>	<b>12,800,513,311.00</b>
13	<b>CUENTAS POR COBRAR</b>	<b>562,247,283.20</b>	24	<b>CUENTAS POR PAGAR</b>	<b>10,118,375,251.00</b>
1311	CONTRIBUCIONES, TASAS E INGRESOS NO TRIBUTARIOS	562,247,283.20	2401	ADQUISICION DE BIENES Y SERVICIOS NACIONALES	9,449,741,197.00
131102	MULTAS	562,247,283.20	240101	BIENES Y SERVICIOS	1,110,490,232.00
13110201	MULTAS EN GESTION DE COBRO PERSUASIVO	562,247,283.20	240102	PROYECTOS DE INVERSION	8,339,250,965.00
1311020101	Multas por infraccion regimen urbanistico - persuasivo	334,037,477.20	2436	RETENCIÓN EN LA FUENTE E IMPUESTO DE TIMBRE	551,544,150.00
1311020104	Multas administrativas nivel central - persuasivo	228,209,806.00	243603	Honorarios	66,865,728.00
15	<b>INVENTARIOS</b>	<b>3,000,000.00</b>	243605	Servicios	9,866,042.00
1510	MERCANCIAS EN EXISTENCIA	3,000,000.00	243606	Arrendamientos	1,001,881.00
151037	Muebles y enseres	3,000,000.00	243608	Compras	58,843,971.00
15103703	Muebles , enseres y Equipo de O. Dev	3,000,000.00	243615	Rentas de trabajo	18,631,794.00
19	<b>OTROS ACTIVOS</b>	<b>116,395,471,579.44</b>	24361502	Rentas de Trabajo por Honorarios	18,631,794.00
1905	BIENES Y SERVICIOS PAGADOS POR ANTICIPADO	19,055,615,225.00	243625	IMPUESTO A LAS VENTAS RETENIDO	49,330,179.00
190501	Seguros	25,325,504.00	243626	Contratos de construccion	61,848,169.00
190513	Estudios y Proyectos	144,041,178.00	243627	Retención de impuesto de industria y comercio por compras	67,685,469.00
190514	Bienes y Servicios	18,886,248,543.00	243690	Otras Retenciones	217,470,917.00
1906	AVANCES Y ANTICIPOS ENTREGADOS	418,744,653.00	24369004	Contribucion Especial 5%	201,289,403.00
190604	ANTICIPO PARA ADQUISICION DE BIENES Y SERVICIOS	418,744,653.00	24369006	Estampilla Universidad Pedagogica Nacional	16,181,514.00
19060401	Anticipo para adquisición de bienes y servicios	418,744,653.00	2490	OTRAS CUENTAS POR PAGAR	117,089,904.00
			249028	Seguros	13,587,949.00



ALCALDIA MAYOR  
DE BOGOTÁ D.C.  
GOBIERNO SEGURIDAD Y CONVIVENCIA  
Secretaría de Gobierno

SECRETARIA DISTRITAL DE GOBIERNO  
FONDO DE DESARROLLO LOCAL DE BOSA  
ESTADO DE SITUACIÓN FINANCIERA

NIT No. 899.999.061-9  
A NOVIEMBRE 30 DE 2021

(Cifras en pesos)

		NOVIEMBRE/2021	NOVIEMBRE/2021			NOVIEMBRE/2021	NOVIEMBRE/2021
1908	RECURSOS ENTREGADOS EN ADMINISTRACIÓN	96,921,111,701.44	96,921,111,701.44	249051	Servicios publicos	36,660,555.00	36,660,555.00
190801	EN ADMINISTRACION	96,921,111,701.44	96,921,111,701.44	249054	Honorarios	66,841,400.00	66,841,400.00
19080101	Entidades publicas	86,802,176,349.44	86,802,176,349.44	25	<b>OBLIGACIONES LABORALES Y DE SEGURIDAD</b>	27,756,100.00	27,756,100.00
19080103	Convenios interadministrativos	10,118,935,352.00	10,118,935,352.00	2511	BENEFICIOS A EMPLEADOS A CORTO PLAZO	27,756,100.00	27,756,100.00
				251111	Aportes a riesgos laborales	27,756,100.00	27,756,100.00
				29	<b>OTROS PASIVOS</b>	2,654,381,960.00	2,654,381,960.00
				2903	DEPÓSITOS RECIBIDOS EN GARANTÍA	2,654,381,960.00	2,654,381,960.00
				290304	Depósitos sobre contratos	2,654,381,960.00	2,654,381,960.00
	<b>NO CORRIENTE</b>	<b><u>124,685,209,600.80</u></b>	<b><u>124,685,209,600.80</u></b>		<b>Total Pasivo</b>	<b><u>12,800,513,311.00</u></b>	<b><u>12,800,513,311.00</u></b>
13	<b>CUENTAS POR COBRAR</b>	279,796,167.80	279,796,167.80	3	<b>PATRIMONIO</b>		
1311	CONTRIBUCIONES, TASAS E INGRESOS NO TRIBUTARIOS	966,490,256.80	966,490,256.80	31	<b>PATRIMONIO DE LAS ENTIDADES DE GOBIERNO</b>	228,845,415,152.44	228,845,415,152.44
131102	MULTAS	966,490,256.80	966,490,256.80	3105	CAPITAL FISCAL	95,538,488,889.37	95,538,488,889.37
13110202	MULTAS EN GESTION DE COBRO COACTIVO	966,490,256.80	966,490,256.80	310506	CAPITAL FISCAL	95,538,488,889.37	95,538,488,889.37
1311020201	Multas por infraccion regimen urbanistico - coactivo	939,017,874.80	939,017,874.80	31050601	Capital fiscal del distrito	105,656,092,321.67	105,656,092,321.67
1311020202	Multas por infraccion ley 232 - coactivo	27,472,382.00	27,472,382.00	31050602	Efecto del saneamiento contable ley 716/01	823,433,663.00	823,433,663.00
1386	DETERIORO ACUMULADO DE CUENTAS POR COBRAR (CR)	- 686,694,089.00	- 686,694,089.00	31050603	Bienes recibidos en transferencia de otra entidad publ(cr)	- 50,000.00	- 50,000.00
138614	CONTRIBUCIONES, TASAS E INGRESOS NO TRIBUTARIOS	- 686,694,089.00	- 686,694,089.00	31050604	Bienes transferidos a otra entidad publica (db)	919,417,641.00	919,417,641.00
13861401	DETERIORO MULTAS COBRO PERSUASIVO	- 37,336,454.30	- 37,336,454.30	31050605	Excedentes financieros	- 11,014,493,326.85	- 11,014,493,326.85
1386140101	Deterioro Multas por infraccion regimen urbanistico - persuasivo	- 37,336,454.30	- 37,336,454.30	31050606	Depuracion contable	- 823,433,663.00	- 823,433,663.00
				31050612	Operaciones de enlace gobierno general	- 22,477,746.45	- 22,477,746.45
				3105061206	Fondos transf - inversion	- 22,477,746.45	- 22,477,746.45



ALCALDÍA MAYOR  
DE BOGOTÁ D.C.  
GOBIERNO SEGURIDAD Y CONVIVENCIA  
Secretaría de Gobierno

SECRETARIA DISTRITAL DE GOBIERNO  
FONDO DE DESARROLLO LOCAL DE BOSA  
ESTADO DE SITUACIÓN FINANCIERA  
NIT No. 899.999.061-9  
A NOVIEMBRE 30 DE 2021

(Cifras en pesos)

		NOVIEMBRE/2021	NOVIEMBRE/2021			NOVIEMBRE/2021	NOVIEMBRE/2021
13861402	DETERIORO MULTAS COBRO COACTIVO	- 649,357,634.70	- 649,357,634.70	3109	RESULTADOS DE EJERCICIOS ANTERIORES	101,815,652,045.63	101,815,652,045.63
1386140201	Deterioro Multas por infraccion regimen urbanistico - Coactivo	- 649,357,634.70	- 649,357,634.70	310901	Utilidades o excedentes acumulados	108,040,321,441.90	108,040,321,441.90
16	<b>PROPIEDADES, PLANTA Y EQUIPO</b>	6,904,911,573.00	6,904,911,573.00	310902	Perdidas o deficits acumulados	- 6,224,669,396.27	- 6,224,669,396.27
1605	TERRENOS	862,319,083.00	862,319,083.00	3110	RESULTADO DEL EJERCICIO	31,491,274,217.44	31,491,274,217.44
160501	Urbanos	862,319,083.00	862,319,083.00	311001	Utilidad o excedente del ejercicio	31,491,274,217.44	31,491,274,217.44
1637	PROPIEDADES, PLANTA Y EQUIPO NO EXPLOTADO	291,197,241.00	291,197,241.00		<b>Total Patrimonio</b>	<b><u>228,845,415,152.44</u></b>	<b><u>228,845,415,152.44</u></b>
163707	Maquinaria y equipo	27,645,513.00	27,645,513.00				
163709	Muebles, enseres y equipo de oficina	151,533,597.00	151,533,597.00				
163710	Equipos de comunicación y computacion	112,018,131.00	112,018,131.00				
1640	EDIFICACIONES	3,862,657,122.00	3,862,657,122.00				
164001	Edificios y casas	3,862,657,122.00	3,862,657,122.00				
1655	MAQUINARIA Y EQUIPO	340,030,850.00	340,030,850.00				
165503	Equipo de Musica	109,406,719.00	109,406,719.00				
165511	Herramientas y Accesorios	106,119,527.00	106,119,527.00				
165590	Otra maquinaria y equipo	124,504,604.00	124,504,604.00				
1660	EQUIPO MEDICO Y CIENTIFICO	863,432,135.00	863,432,135.00				
166002	Equipo de Laboratorio	33,255,000.00	33,255,000.00				
166090	Otro Equipo Medico y Cientifico	830,177,135.00	830,177,135.00				
1665	MUEBLES, ENSERES Y EQUIPO DE OFICINA	473,136,446.00	473,136,446.00				



ALCALDIA MAYOR  
DE BOGOTÁ D.C.  
GOBIERNO SEGURIDAD Y CONVIVENCIA  
Secretaría de Gobierno

SECRETARIA DISTRITAL DE GOBIERNO  
FONDO DE DESARROLLO LOCAL DE BOSA  
ESTADO DE SITUACIÓN FINANCIERA

NIT No. 899.999.061-9  
A NOVIEMBRE 30 DE 2021

(Cifras en pesos)

		NOVIEMBRE/2021	NOVIEMBRE/2021	NOVIEMBRE/2021	NOVIEMBRE/2021
166501	Muebles y enseres	114,137,320.00	114,137,320.00		
166502	Equipo y maquina de oficina	358,999,126.00	358,999,126.00		
1670	EQUIPOS DE COMUNICACIÓN Y COMPUTACION	1,413,951,959.00	1,413,951,959.00		
167002	Equipos de computacion	1,413,951,959.00	1,413,951,959.00		
1675	EQUIPOS DE TRANSPORTE, TRACCION Y ELEVACION	467,508,252.00	467,508,252.00		
167502	Terrestre	467,508,252.00	467,508,252.00		
1685	DEPRECIACION ACUMULADA PROPIEDAD, PLANTA Y EQUIPO (CR)	-1,669,321,515.00	-1,669,321,515.00		
168501	Edificaciones	-289,699,290.00	-289,699,290.00		
168504	Maquinaria y equipo	-85,415,717.00	-85,415,717.00		
168505	Equipo medico y cientifico	-90,095,226.00	-90,095,226.00		
168506	Muebles, enseres y equipo de oficina	-259,317,091.00	-259,317,091.00		
168507	Equipos de comunicacion y computacion	-739,216,462.00	-739,216,462.00		
168508	Equipos de transporte, traccion y elevación	-205,577,729.00	-205,577,729.00		
17	<b>BIENES DE USO PUBLICO E HISTORICO Y C</b>	117,500,501,860.00	117,500,501,860.00		
1705	BIENES DE USO PUBLICO EN CONSTRUCCION	23,647,428,177.00	23,647,428,177.00		
170501	Red Carretera	18,450,822,985.00	18,450,822,985.00		
170505	Parques Recreacionales	5,196,605,192.00	5,196,605,192.00		
1710	BIENES DE USO PUBLICO EN SERVICIO	102,102,994,185.00	102,102,994,185.00		
171001	Red carretera	97,687,842,093.00	97,687,842,093.00		



ALCALDÍA MAYOR  
DE BOGOTÁ D.C.  
GOBIERNO SEGURIDAD Y CONVIVENCIA  
Secretaría de Gobierno

SECRETARIA DISTRITAL DE GOBIERNO  
FONDO DE DESARROLLO LOCAL DE BOSA  
ESTADO DE SITUACIÓN FINANCIERA  
NIT No. 899.999.061-9  
A NOVIEMBRE 30 DE 2021

(Cifras en pesos)

	NOVIEMBRE/2021	NOVIEMBRE/2021		NOVIEMBRE/2021	NOVIEMBRE/2021
171005	Parques Recreacionales	4,415,152,092.00	4,415,152,092.00		
1785	DEPRECIACION ACUM DE BIENES DE USO PÚBLICO (CR)	- 8,249,920,502.00	- 8,249,920,502.00		
178501	Red carretera	- 7,295,777,502.00	- 7,295,777,502.00		
178505	Parques Recreacionales	- 954,143,000.00	- 954,143,000.00		
<b>Total Activo</b>		<u>241,645,928,463.44</u>	<u>241,645,928,463.44</u>	<b>Total Pasivo + Patrimonio</b>	<u>241,645,928,463.44</u> <u>241,645,928,463.44</u>



ALCALDÍA MAYOR  
DE BOGOTÁ D.C.  
GOBIERNO SEGURIDAD Y CONVIVENCIA  
Secretaría de Gobierno

SECRETARIA DISTRITAL DE GOBIERNO  
FONDO DE DESARROLLO LOCAL DE BOSA  
ESTADO DE SITUACIÓN FINANCIERA  
NIT No. 899.999.061-9  
A NOVIEMBRE 30 DE 2021

(Cifras en pesos)

	NOVIEMBRE/2021	NOVIEMBRE/2021		NOVIEMBRE/2021	NOVIEMBRE/2021
8	<b>CUENTAS DE ORDEN DEUDORAS</b>	<u>.00</u>	9	<b>CUENTAS DE ORDEN ACREEDORAS</b>	<u>.00</u>
81	<b>ACTIVOS CONTINGENTES</b>	187,704,825.00	91	<b>PASIVOS CONTINGENTES</b>	511,156,254.00
8120	LITIGIOS Y MECANISMOS ALTERNATIVOS DE SOLUCIÓN DE CONFLICTOS	187,704,825.00	9120	LITIGIOS Y MECANISMOS ALTERNATIVOS DE SOLUCIÓN DE CONFLICTOS	511,156,254.00
812004	Administrativas	187,704,825.00	912004	Administrativos	511,156,254.00
81200401	Administrativas - Regimen Urbanistico	188,290,825.00	99	<b>ACREEDORAS POR CONTRA (DB)</b>	- 511,156,254.00
81200402	Administrativas - Establecimientos Ley 232	- 586,000.00	9905	<b>PASIVOS CONTINGENTES POR CONTRA (DB)</b>	- 511,156,254.00
83	<b>DEUDORAS DE CONTROL</b>	144,862,791.43	990505	Litigios y mecanismos alternativos de solución de conflictos	- 511,156,254.00
8315	BIENES Y DERECHOS RETIRADOS	6,041,408.43			
831510	PROPIEDADES, PLANTA Y EQUIPO	6,041,408.43			
8361	RESPONSABILDADES EN PROCESO	138,821,383.00			
836101	Internas	138,821,383.00			
89	<b>DEUDORAS POR CONTRA CR</b>	- 332,567,616.43			
8905	<b>ACTIVOS CONTINGENTES POR CONTRA (CR)</b>	- 253,165,135.00			
890506	Litigios y Mecanismos Alternativos de Solución de Conflictos	- 187,704,825.00			
89050601	Litigios y demandas - Regimen Urbanistico	- 187,406,575.00			
89050602	Litigios y demandas - Establecimientos Ley 232	- 298,250.00			
890590	Otros Derechos Contingentes	- 65,460,310.00			
8915	<b>DEUDORAS DE CONTROL POR CONTRA (CR)</b>	- 79,402,481.43			
891506	Bienes y derechos retirados	- 6,041,408.43			





ALCALDÍA MAYOR  
DE BOGOTÁ D.C.  
GOBIERNO SEGURIDAD Y CONVIVENCIA  
Secretaría de Gobierno

SECRETARIA DISTRITAL DE GOBIERNO  
FONDO DE DESARROLLO LOCAL DE BOSA  
ESTADO DE SITUACIÓN FINANCIERA

NIT No. 899.999.061-9  
A NOVIEMBRE 30 DE 2021

(Cifras en pesos)

	NOVIEMBRE/2021	NOVIEMBRE/2021	NOVIEMBRE/2021	NOVIEMBRE/2021
891521	Responsabilidades en proceso	- 73,361,073.00	- 73,361,073.00	
				
LIZETH JAHIRA GONZALEZ VARGAS				YINETH BOHORQUEZ PINTO
ALCALDE LOCAL				CONTADOR





SECRETARIA DISTRITAL DE GOBIERNO  
FONDO DE DESARROLLO LOCAL DE BOSA

NIT No. 899.999.061-9  
ESTADO DE RESULTADOS  
A NOVIEMBRE 30 DE 2021

(Cifras en pesos)

		NOVIEMBRE/2021	NOVIEMBRE/2021
	<b>INGRESOS OPERACIONALES</b>	<b>78,177,372,322.00</b>	<b>78,177,372,322.00</b>
41	<b>INGRESOS FISCALES</b>	<b>10,000,000.00</b>	<b>10,000,000.00</b>
4110	CONTRIBUCIONES, TASAS E INGRESOS NO TRIBUTARIOS	10,000,000.00	10,000,000.00
411002	Multas	10,000,000.00	10,000,000.00
41100201	Multas y Sanciones	10,000,000.00	10,000,000.00
44	<b>TRANSFERENCIAS</b>	<b>78,167,372,322.00</b>	<b>78,167,372,322.00</b>
4428	OTRAS TRANSFERENCIAS	78,167,372,322.00	78,167,372,322.00
442802	Para proyectos de inversion	76,357,560,000.00	76,357,560,000.00
442803	Para gastos de Funcionamiento	1,805,000,000.00	1,805,000,000.00
442808	Donaciones	4,812,322.00	4,812,322.00
	<b>GASTOS OPERACIONALES</b>	<b>49,064,424,438.00</b>	<b>49,064,424,438.00</b>
51	<b>DE ADMINISTRACIÓN Y OPERACIÓN</b>	<b>13,426,281,756.00</b>	<b>13,426,281,756.00</b>
5111	GENERALES	13,426,281,756.00	13,426,281,756.00
511106	Estudios y Proyectos	614,069,290.00	614,069,290.00
511112	Obras Y Mejoras en Propiedad A	187,266,744.00	187,266,744.00
511113	Vigilancia y Seguridad	387,766,886.00	387,766,886.00
511114	Materiales y Suministros	399,170,095.00	399,170,095.00
51111402	Materiales de construcción	41,269,728.00	41,269,728.00
51111406	Útiles de escritorios	82,804,424.00	82,804,424.00
51111407	Repuestos para vehículos	784,705.00	784,705.00
51111410	Asesores y Partes para Equipos de Comp	15,195,924.00	15,195,924.00
51111411	Materiales y Suministros Consumo Controlado	233,021,238.00	233,021,238.00
51111490	otros Materiales y Suministros	26,094,076.00	26,094,076.00
511115	Mantenimiento	46,524,702.00	46,524,702.00
51111501	Mantenimiento General	3,313,879.00	3,313,879.00
51111503	Equipo de Computo y Comunicaciones	14,806,210.00	14,806,210.00
51111504	Equipo de transporte	28,404,613.00	28,404,613.00
511117	Servicios Publicos	181,856,284.00	181,856,284.00
511118	Arrendamiento	34,400,000.00	34,400,000.00
511118	Arrendamiento	52,089,000.00	52,089,000.00
51111802	Bienes Muebles	17,689,000.00	17,689,000.00
511121	Impresos,Publicaciones,Suscrip	3,939,000.00	3,939,000.00
51112102	Impresos	3,939,000.00	3,939,000.00
511123	Comunicacion y Transporte	27,569,766.00	27,569,766.00
511125	Seguros Generales	291,103,695.00	291,103,695.00
51112501	Medicina prepagada Ediles	94,489,200.00	94,489,200.00
51112502	Seguros Generales NC	33,635,516.00	33,635,516.00
51112503	De vida Ediles	2,184,259.00	2,184,259.00
51112504	Vehículos	62,389,421.00	62,389,421.00
51112505	Equipos del F.D.L.S.C.	49,599.00	49,599.00
51112506	Administradora de Riesgos Laborales	98,355,700.00	98,355,700.00
511131	Materiales de Educacion	6,223.00	6,223.00
511133	Seguridad Industrial	7,593,309.00	7,593,309.00
511146	Combustibles y Lubricantes	49,980.00	49,980.00
51114602	Combustibles	49,980.00	49,980.00
511149	Servicios de aseo, cafetería, restaurante y lavandería	137,264,634.00	137,264,634.00
511155	Elementos de Aseo,Lavandería y Cafetería	23,125,727.00	23,125,727.00
511165	Intangibles	204,530,512.00	204,530,512.00
511179	HONORARIOS	9,005,984,550.00	9,005,984,550.00
51117901	HONORARIOS FONDOS DE DESARROLLO LOCAL	9,005,984,550.00	9,005,984,550.00
511180	SERVICIOS	1,856,371,359.00	1,856,371,359.00
51118001	SERVICIOS FONDOS DESARROLLO LOCAL	1,856,371,359.00	1,856,371,359.00
53	<b>DETERIORO, DEPRECIACIONES, AMORTIZACIONES Y PROVISIONES</b>	<b>3,870,235,359.00</b>	<b>3,870,235,359.00</b>

SECRETARIA DISTRITAL DE GOBIERNO  
FONDO DE DESARROLLO LOCAL DE BOSA

NIT No. 899.999.061-9  
ESTADO DE RESULTADOS  
A NOVIEMBRE 30 DE 2021

(Cifras en pesos)

		NOVIEMBRE/2021	NOVIEMBRE/2021
5347	DETERIORO DE CUENTAS POR COBRAR	206,670.00	206,670.00
534714	contribuciones, tasas e ingresos no tributarios	206,670.00	206,670.00
53471402	DETERIORO MULTAS COBRO COACTIVO	206,670.00	206,670.00
5347140201	Multas FDL	206,670.00	206,670.00
5360	DEPRECIACION DE PROPIEDADES, PLANTA Y EQUIPO	471,003,314.00	471,003,314.00
536001	Edificaciones	57,939,858.00	57,939,858.00
536004	Maquinaria y equipo	22,168,209.00	22,168,209.00
536005	Equipo medico y cientifico	82,516,068.00	82,516,068.00
536006	Muebles, enseres y equipos de oficina	62,107,421.00	62,107,421.00
536007	Equipo de comunicacion y computacion	201,014,916.00	201,014,916.00
536008	Equipo de transporte, traccion y elevacion	45,256,842.00	45,256,842.00
5364	DEPRECIACION DE BIENES DE USO PUBLICO	3,399,025,375.00	3,399,025,375.00
536401	Red carretera	2,444,882,375.00	2,444,882,375.00
536403	Parques recreacionales	954,143,000.00	954,143,000.00
<b>55</b>	<b>GASTO PUBLICO SOCIAL</b>	<b>31,767,907,323.00</b>	<b>31,767,907,323.00</b>
5501	EDUCACION	959,409,445.00	959,409,445.00
550106	Asignación de bienes y servicios	959,409,445.00	959,409,445.00
55010632	Actividades Pedagógicas	959,409,445.00	959,409,445.00
5502	SALUD	789,113,699.00	789,113,699.00
550206	Asignación de bienes y servicios	789,113,699.00	789,113,699.00
55020601	Salud	21,627,150.00	21,627,150.00
55020610	Asignación de bienes de consumo Salud	613,977,226.00	613,977,226.00
55020627	Promocion y Divulgacion	134,029,323.00	134,029,323.00
55020690	otros gastos en salud	19,480,000.00	19,480,000.00
5505	RECREACION Y DEPORTE	1,110,026,402.00	1,110,026,402.00
550506	Asignacion Bienes y Servicios	1,110,026,402.00	1,110,026,402.00
55050602	otros gastos en recreacion y deportes	975,604,988.00	975,604,988.00
55050610	Asignacion de bienes de Consumo Recreacion y Deporte	89,103,680.00	89,103,680.00
55050690	Organización Juegos	45,317,733.00	45,317,733.00
55050691	Otras Asignaci?n Bienes y Servicios	1.00	1.00
5506	CULTURA	187,392,904.00	187,392,904.00
550605	Generales	28,746,667.00	28,746,667.00
55060537	Eventos culturales	28,746,667.00	28,746,667.00
550606	Asignación Bienes y Servicios	158,646,237.00	158,646,237.00
55060601	Asignación Bienes y Servicios	33,532,153.00	33,532,153.00
55060610	Asignación Bienes de consumo Cultura	27,098,830.00	27,098,830.00
55060611	Comisiones, honorarios y servicios	98,015,254.00	98,015,254.00
5507	DESARROLLO COMUNITARIO Y BIENESTAR SOCIAL	25,965,138,450.00	25,965,138,450.00
550705	Generales	11,430,194,219.00	11,430,194,219.00
55070501	BOGOTÁ SOLIDARIA EN CASA	11,430,194,219.00	11,430,194,219.00
550706	Asignación Bienes y Servicios	14,534,944,231.00	14,534,944,231.00
55070602	Proyectos Productivos	23,014,000.00	23,014,000.00
55070606	Estudios y Proyectos	20,527,605.00	20,527,605.00
55070610	Asignacion de Elementos de Consumo	2,786,990,202.00	2,786,990,202.00
55070612	Obras y mejoras en propiedad ajena	72,673,871.00	72,673,871.00
55070614	Subsidios adulto mayor, madres gestantes	7,818,577,409.00	7,818,577,409.00
55070616	Proyectos productivos para la comunidad	1,113,329,892.00	1,113,329,892.00
55070619	Participación ciudadana y estímulo derechos ciudadanos	1,179,581,797.00	1,179,581,797.00
55070627	Promocion y Divulgacion	12,318,263.00	12,318,263.00
55070633	Inversion Vial	1,455,504,527.00	1,455,504,527.00
55070634	SEGURIDAD	52,426,665.00	52,426,665.00
5508	MEDIO AMBIENTE	2,613,262,537.00	2,613,262,537.00
550802	Actividades de recuperacion	1,773,633,246.00	1,773,633,246.00
550803	Medio ambiente actividades de educacion	341,342,868.00	341,342,868.00
550807	Asistencia Técnica	475,272,222.00	475,272,222.00
550890	Otros gastos en medio ambiente	23,014,201.00	23,014,201.00
5550	SUBSIDIOS ASIGNADOS	143,563,886.00	143,563,886.00
555003	Para Asistencia Social	143,563,886.00	143,563,886.00
	<b>Excedente (Deficit) Operacional</b>	<b>29,112,947,884.00</b>	<b>29,112,947,884.00</b>

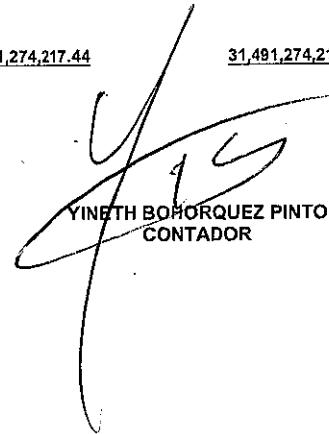
SECRETARIA DISTRITAL DE GOBIERNO  
FONDO DE DESARROLLO LOCAL DE BOSA

NIT No. 899.999.061-9  
ESTADO DE RESULTADOS  
A NOVIEMBRE 30 DE 2021

(Cifras en pesos)

		NOVIEMBRE/2021	NOVIEMBRE/2021
	<b>OTROS INGRESOS</b>	<b>3,144,985,479.52</b>	<b>3,144,985,479.52</b>
48	OTROS INGRESOS	3,144,985,479.52	3,144,985,479.52
4802	FINANCIERO	180,566,214.52	180,566,214.52
480232	Rendimientos sobre recursos entregados en administración	180,566,214.52	180,566,214.52
4808	INGRESOS DIVERSOS	638,760,060.00	638,760,060.00
480815	FOTOCOPIAS	39,724.00	39,724.00
480825	Sobrantes	481,294,245.00	481,294,245.00
480826	Recuperaciones	157,426,091.00	157,426,091.00
4830	REVERSIÓN DE LAS PÉRDIDAS POR DETERIORO DE VALOR	2,325,659,205.00	2,325,659,205.00
483002	Cuentas por cobrar	2,325,659,205.00	2,325,659,205.00
	<b>OTROS GASTOS</b>	<b>766,659,146.08</b>	<b>766,659,146.08</b>
58	OTROS GASTOS	766,659,146.08	766,659,146.08
5890	GASTOS DIVERSOS	766,659,146.08	766,659,146.08
589019	Pérdida por baja en cuentas de activos no financieros	1,168,662.00	1,168,662.00
589090	Otros gastos diversos	765,490,484.08	765,490,484.08
	<b>Excedente (Deficit) antes de ajuste por inflacion</b>	<b>31,491,274,217.44</b>	<b>31,491,274,217.44</b>
	<b>Excedente (Deficit) del ejercicio</b>	<b>31,491,274,217.44</b>	<b>31,491,274,217.44</b>

  
LIZETH JAHIRA GONZALEZ VARGAS  
ALCALDE LOCAL

  
YINETH BOHORQUEZ PINTO  
CONTADOR

