

SECRETARIA DISTRITAL DE GOBIERNO
FONDO DE DESARROLLO LOCAL DE BOSA

NIT No. 899.999.061-9
ESTADO DE RESULTADOS
A JUNIO 30 DE 2022

(Cifras en pesos)

		JUNIO/2022	JUNIO/2022
	INGRESOS OPERACIONALES	1,215,245.00	1,215,245.00
41	INGRESOS FISCALES	1,215,245.00	1,215,245.00
4110	CONTRIBUCIONES, TASAS E INGRESOS NO TRIBUTARIOS	1,215,245.00	1,215,245.00
411002	Multas	155,000.00	155,000.00
41100201	Multas y Sanciones	155,000.00	155,000.00
411004	Sanciones	1,060,245.00	1,060,245.00
	GASTOS OPERACIONALES	42,870,211,525.80	42,870,211,525.80
51	DE ADMINISTRACIÓN Y OPERACIÓN	8,546,860,528.20	8,546,860,528.20
5111	GENERALES	8,546,860,528.20	8,546,860,528.20
511112	Obras Y Mejoras en Propiedad A	78,290,781.00	78,290,781.00
511113	Vigilancia y Seguridad	210,326,702.00	210,326,702.00
511114	Materiales y Suministros	759,442,614.20	759,442,614.20
51111402	Materiales de construcción	7,287,926.00	7,287,926.00
51111406	Útiles de escritorios	35,143,856.00	35,143,856.00
51111407	Repuestos para vehículos	7,888,871.00	7,888,871.00
51111410	Asesores y Partes para Equipos de Comp	989,720.00	989,720.00
51111411	Materiales y Suministros Consumo Controlado	694,123,966.20	694,123,966.20
51111490	otros Materiales y Suministros	13,998,275.00	13,998,275.00
511115	Mantenimiento	105,110,624.00	105,110,624.00
51111503	Equipo de Computo y Comunicaciones	10,558,828.00	10,558,828.00
51111504	Equipo de transporte	94,301,796.00	94,301,796.00
51111590	otros	250,000.00	250,000.00
511117	Servicios Públicos	70,568,128.00	70,568,128.00
511118	Arrendamiento	87,291,958.00	87,291,958.00
511118	Arrendamiento	74,854,510.00	74,854,510.00
51111801	Bienes Inmuebles	1,441,997.00	1,441,997.00
51111802	Bienes Muebles	10,995,451.00	10,995,451.00
511120	Publicidad Y Propaganda	10,745,260.00	10,745,260.00
511121	Impresos, Publicaciones, Suscrip	1,541,540.00	1,541,540.00
51112102	Impresos	1,541,540.00	1,541,540.00
511123	Comunicación y Transporte	57,530,460.00	57,530,460.00
511125	Seguros Generales	146,965,752.00	146,965,752.00
51112501	Medicina prepagada Ediles	47,117,800.00	47,117,800.00
51112504	Vehículos	31,074,452.00	31,074,452.00
51112508	Administradora de Riesgos Laborales	68,773,500.00	68,773,500.00
511149	Servicios de aseo, cafetería, restaurante y lavandería	78,625,212.00	78,625,212.00
511155	Elementos de Aseo, Lavandería y Cafetería	8,620,838.00	8,620,838.00
511178	HONORARIOS	5,675,979,987.00	5,675,979,987.00
51117901	HONORARIOS FONDOS DE DESARROLLO LOCAL	5,675,979,987.00	5,675,979,987.00
511180	SERVICIOS	1,255,820,672.00	1,255,820,672.00
51118001	SERVICIOS FONDOS DESARROLLO LOCAL	1,255,820,672.00	1,255,820,672.00
53	DETERIORO, DEPRECIACIONES, AMORTIZACIONES Y PROVISIONES	6,914,424,238.60	6,914,424,238.60
5360	DEPRECIACION DE PROPIEDADES, PLANTA Y EQUIPO	255,650,602.60	255,650,602.60
536001	Edificaciones	14,306,136.00	14,306,136.00
536004	Maquinaria y equipo	13,144,913.00	13,144,913.00
536005	Equipo medico y científico	67,887,339.00	67,887,339.00
536006	Muebles, enseres y equipos de oficina	32,035,793.00	32,035,793.00
536007	Equipo de comunicación y computación	114,022,067.00	114,022,067.00
536008	Equipo de transporte, tracción y elevación	14,254,354.60	14,254,354.60
5364	DEPRECIACION DE BIENES DE USO PUBLICO	6,658,773,636.00	6,658,773,636.00
536401	Red carretera	5,922,914,952.00	5,922,914,952.00
536403	Parques recreacionales	735,858,684.00	735,858,684.00
55	GASTO PUBLICO SOCIAL	27,408,926,759.00	27,408,926,759.00

SECRETARIA DISTRITAL DE GOBIERNO
FONDO DE DESARROLLO LOCAL DE BOSA

NIT No. 899.999.061-9
ESTADO DE RESULTADOS
A JUNIO 30 DE 2022

(Cifras en pesos)

		JUNIO/2022	JUNIO/2022
5501	EDUCACION	1,458,655,341.00	1,458,655,341.00
550106	Asignación de bienes y servicios	1,458,655,341.00	1,458,655,341.00
55010610	Asignación de elementos de consumo Educacion	185,331,772.00	185,331,772.00
55010627	Promocion y Divulgacion	30,000,000.00	30,000,000.00
55010632	Actividades Pedagógicas	1,243,323,569.00	1,243,323,569.00
5502	SALUD	86,559,408.00	86,559,408.00
550206	Asignación de bienes y servicios	86,559,408.00	86,559,408.00
55020627	Promocion y Divulgacion	86,559,408.00	86,559,408.00
5503	AGUA POTABLE Y SANEAMIENTO BAS	10,296,595.00	10,296,595.00
550306	Asignacion de bienes y servicios	10,296,595.00	10,296,595.00
5505	RECREACION Y DEPORTE	539,830,073.00	539,830,073.00
550506	Asignacion Bienes y Servicios	539,830,073.00	539,830,073.00
55050602	otros gastos en recreacion y deportes	463,493,962.00	463,493,962.00
55050610	Asignacion de bienes de Consumo Recreacion y Deporte	76,336,111.00	76,336,111.00
5505	CULTURA	1,897,115,172.00	1,897,115,172.00
550505	Generales	1,298,208,812.00	1,298,208,812.00
55050537	Eventos culturales	1,298,208,812.00	1,298,208,812.00
550506	Asignación Bienes y Servicios	598,906,360.00	598,906,360.00
55050610	Asignación Bienes de consumo Cultura	1,328,400.00	1,328,400.00
55050611	Comisiones, honorarios y servicios	4,364,934.00	4,364,934.00
55050637	Eventos culturales	593,213,026.00	593,213,026.00
5507	DESARROLLO COMUNITARIO Y BIENESTAR SOCIAL	21,909,212,539.00	21,909,212,539.00
550705	Generales	12,029,114,000.00	12,029,114,000.00
55070501	BOGOTA SOLIDARIA EN CASA	12,029,114,000.00	12,029,114,000.00
550706	Asignación Bienes y Servicios	9,880,098,539.00	9,880,098,539.00
55070601	Capacitacion	2,034,576,347.00	2,034,576,347.00
55070610	Asignacion de Elementos de Consumo	1,617,212,169.00	1,617,212,169.00
55070614	Subsidios adulto mayor, madres gestantes	3,770,101,736.00	3,770,101,736.00
55070616	Proyectos productivos para la comunidad	586,500,000.00	586,500,000.00
55070619	Participación ciudadana y estímulo derechos ciudadanos	1,296,855,390.00	1,296,855,390.00
55070633	Inversion Vial	562,320,897.00	562,320,897.00
55070634	SEGURIDAD	11,730,000.00	11,730,000.00
55070690	Otros gastos generales	802,000.00	802,000.00
5508	MEDIO AMBIENTE	1,372,330,331.00	1,372,330,331.00
550802	Actividades de recuperacion	739,385,304.00	739,385,304.00
550803	Medio ambiente actividades de educacion	324,848,913.00	324,848,913.00
550806	Estudios y proyectos	212,426,614.00	212,426,614.00
550890	Otros gastos en medio ambiente	95,669,500.00	95,669,500.00
5550	SUBSIDIOS ASIGNADOS	134,927,300.00	134,927,300.00
555003	Para Asistencia Social	134,927,300.00	134,927,300.00
	Excedente (Deficit) Operacional	-42,868,996,280.80	-42,868,996,280.80
	OTROS INGRESOS	1,038,681,361.48	1,038,681,361.48
48	OTROS INGRESOS	1,038,681,361.48	1,038,681,361.48
4802	FINANCIERO	155,027,977.48	155,027,977.48
480232	Rendimientos sobre recursos entregados en administración	155,027,977.48	155,027,977.48
4808	INGRESOS DIVERSOS	883,653,384.00	883,653,384.00
480826	Recuperaciones	883,653,384.00	883,653,384.00
	OTROS GASTOS	106,730,416.00	106,730,416.00
58	OTROS GASTOS	106,730,416.00	106,730,416.00
5880	GASTOS DIVERSOS	106,730,416.00	106,730,416.00
589090	Otros gastos diversos	106,730,416.00	106,730,416.00
	Excedente (Deficit) antes de ajuste por Inflacion	-41,937,045,335.32	-41,937,045,335.32



ALCALDIA MAYOR
DE BOGOTÁ D.C.
GOBIERNO SEGURIDAD Y CONVIVENCIA
Secretaría de Gobierno

SECRETARIA DISTRITAL DE GOBIERNO
FONDO DE DESARROLLO LOCAL DE BOSA

NIT No. 899.999.061-9
ESTADO DE RESULTADOS
A JUNIO 30 DE 2022

(Cifras en pesos)

JUNIO/2022

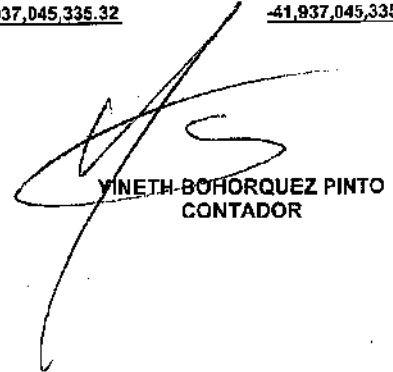
JUNIO/2022


Excedente (Deficit) del ejercicio

-41,837,045,335.32

-41,837,045,335.32


LIZETH JAHIRA GONZALEZ VARGAS
ALCALDE LOCAL


YINETH BOHORQUEZ PINTO
CONTADOR



SECRETARIA DISTRITAL DE GOBIERNO
FONDO DE DESARROLLO LOCAL DE BOSA
ESTADO DE SITUACIÓN FINANCIERA

NIT No. 899.999.061-9
A JUNIO 30 DE 2022

(Cifras en pesos)

		JUNIO/2022	JUNIO/2022			JUNIO/2022	JUNIO/2022
15103903	Material didáctico Dev	6,831,807.00	6,831,807.00	2490	OTRAS CUENTAS POR PAGAR	84,025,298.00	84,025,298.00
151041	Maquinaria y elementos de ferretería	34,669,101.00	34,669,101.00	249051	Servicios públicos	12,370,493.00	12,370,493.00
15104101	Maquinaria y elementos de ferretería	11,291,720.00	11,291,720.00	249054	Honorarios	71,654,805.00	71,654,805.00
15104103	Maquinaria y elementos de ferre Dev	23,377,381.00	23,377,381.00	25	OBLIGACIONES LABORALES Y DE SEGURIDAD	8,852,700.00	8,852,700.00
151090	Otras mercancías en existencia	91,142,205.94	91,142,205.94	2511	BENEFICIOS A EMPLEADOS A CORTO PLAZO	8,852,700.00	8,852,700.00
15109001	Otras mercancías en existencia	91,142,205.94	91,142,205.94	251111	Aportes a riesgos laborales	8,852,700.00	8,852,700.00
19	OTROS ACTIVOS	66,289,123,116.92	66,289,123,116.92	29	OTROS PASIVOS	3,563,890,296.00	3,563,890,296.00
1905	BIENES Y SERVICIOS PAGADOS POR ANTICIPADO	15,587,241,590.00	15,587,241,590.00	2903	DEPÓSITOS RECIBIDOS EN GARANTÍA	3,563,890,296.00	3,563,890,296.00
190501	Seguros	16,883,667.00	16,883,667.00	290304	Depósitos sobre contratos	3,563,890,296.00	3,563,890,296.00
190513	Estudios y Proyectos	25,559,987.00	25,559,987.00				
190514	Bienes y Servicios	15,544,797,936.00	15,544,797,936.00				
1906	AVANCES Y ANTICIPOS ENTREGADOS	186,249,003.00	186,249,003.00				
190604	ANTICIPO PARA ADQUISICION DE BIENES Y SERVICIOS	186,249,003.00	186,249,003.00				
19060401	Anticipo para adquisición de bienes y servicios	186,249,003.00	186,249,003.00				
1908	RECURSOS ENTREGADOS EN ADMINISTRACIÓN	50,515,632,523.92	50,515,632,523.92				
190801	EN ADMINISTRACION	50,515,632,523.92	50,515,632,523.92				
19080101	Entidades públicas	38,554,509,895.92	38,554,509,895.92				
19080103	Convenios interadministrativos	11,961,122,628.00	11,961,122,628.00				



ALCALDIA MAYOR
DE BOGOTÁ D.C.
GOBIERNO ESPañOL DE COLOMBIA
Secretaría de Gobierno

SECRETARIA DISTRITAL DE GOBIERNO
FONDO DE DESARROLLO LOCAL DE BOSA
ESTADO DE SITUACIÓN FINANCIERA

NIT No. 899.999.061-9

A JUNIO 30 DE 2022

(Cifras en pesos)

	JUNIO/2022	JUNIO/2022		JUNIO/2022	JUNIO/2022
NO CORRIENTE	122,857,891,723.80	122,857,891,723.80	Total Pasivo	9,583,476,994.00	9,583,476,994.00
13 CUENTAS POR COBRAR	299,604,549.60	299,604,549.60	3 PATRIMONIO		
1311 CONTRIBUCIONES, TASAS E INGRESOS NO TRIBUTARIOS	631,579,017.80	631,579,017.80	31 PATRIMONIO DE LAS ENTIDADES DE GOBIERNO	180,478,997,778.86	180,478,997,778.86
131102 MULTAS	631,579,017.80	631,579,017.80	3105 CAPITAL FISCAL	97,380,101,288.37	97,380,101,288.37
13110202 MULTAS EN GESTION DE COBRO COACTIVO	631,579,017.80	631,579,017.80	310506 CAPITAL FISCAL	97,380,101,288.37	97,380,101,288.37
1311020201 Multas por infraccion regimen urbanistico - coactivo	626,004,027.80	626,004,027.80	31050601 Capital fiscal del distrito	105,656,092,321.67	105,656,092,321.67
1311020202 Multas por infraccion ley 232 - coactivo	5,574,990.00	5,574,990.00	31050602 Efecto del saneamiento contable ley 716/01	823,433,663.00	823,433,663.00
1386 DETERIORO ACUMULADO DE CUENTAS POR COBRAR (CR)	- 331,974,468.20	- 331,974,468.20	31050603 Bienes recibidos en transferencia de otra entidad publ(cr)	- 50,000.00	- 50,000.00
138613 CONTRIBUCIONES, TASAS E INGRESOS NO TRIBUTARIOS	- 331,974,468.20	- 331,974,468.20	31050604 Bienes transferidos a otra entidad publica (db)	919,417,641.00	919,417,641.00
13861301 DETERIORO MULTAS COBRO PERSUASIVO	- 8,693,903.70	- 8,693,903.70	31050605 Excedentes financieros	- 9,172,880,927.85	- 9,172,880,927.85
1386130101 Deterioro Multas por infraccion regimen urbanistico - persuasivo	- 8,693,903.70	- 8,693,903.70	31050606 Depuracion contable	- 823,433,663.00	- 823,433,663.00
13861402 DETERIORO MULTAS COBRO COACTIVO	- 323,280,564.50	- 323,280,564.50	31050612 Operaciones de enlace gobierno general	- 22,477,746.45	- 22,477,746.45
1386140201 Deterioro Multas por infraccion regimen urbanistico - Coactivo	- 323,280,564.50	- 323,280,564.50	3105061206 Fondos transf - inversion	- 22,477,746.45	- 22,477,746.45
16 PROPIEDADES, PLANTA Y EQUIPO	6,570,477,033.20	6,570,477,033.20	3109 RESULTADOS DE EJERCICIOS ANTERIORES	125,035,941,825.81	125,035,941,825.81
1605 TERRENOS	862,319,083.00	862,319,083.00	310901 Utilidades o excedentes acumulados	131,260,611,222.08	131,260,611,222.08
160501 Urbanos	862,319,083.00	862,319,083.00	310902 Perdidas o deficits acumulados	- 6,224,669,396.27	- 6,224,669,396.27
1607 PROPIEDADES, PLANTA Y EQUIPO NO EXPLOTADO	492,285,396.00	492,285,396.00	3110 RESULTADO DEL EJERCICIO	- 41,937,045,335.32	- 41,937,045,335.32
160707 Maquinaria y equipo	2,149,994.00	2,149,994.00	311002 Perdida o deficit del ejercicio	- 41,937,045,335.32	- 41,937,045,335.32
160709 Equipo medico y cientifico	358,118,973.00	358,118,973.00	Total Patrimonio	180,478,997,778.86	180,478,997,778.86



**SECRETARIA DISTRITAL DE GOBIERNO
FONDO DE DESARROLLO LOCAL DE BOSA
ESTADO DE SITUACIÓN FINANCIERA**

**NIT No. 899.999.061-9
A JUNIO 30 DE 2022**

(Cifras en pesos)

		JUNIO/2022	JUNIO/2022	JUNIO/2022	JUNIO/2022
163709	Muebles, enseres y equipo de oficina	94,759,872.00	94,759,872.00		
163710	Equipos de comunicación y computacion	37,256,557.00	37,256,557.00		
1640	EDIFICACIONES	3,862,657,122.00	3,862,657,122.00		
164001	Edificios y casas	3,862,657,122.00	3,862,657,122.00		
1655	MAQUINARIA Y EQUIPO	325,889,373.00	325,889,373.00		
165505	Equipo de Musica	97,983,769.00	97,983,769.00		
165511	Herramientas y Accesorios	105,132,761.00	105,132,761.00		
165590	Otra maquinaria y equipo	122,572,843.00	122,572,843.00		
1660	EQUIPO MEDICO Y CIENTIFICO	604,737,214.00	604,737,214.00		
166002	Equipo de Laboratorio	33,255,000.00	33,255,000.00		
166090	Otro Equipo Medico y Cientifico	571,482,214.00	571,482,214.00		
1665	MUEBLES, ENSERES Y EQUIPO DE OFICINA	501,046,035.00	501,046,035.00		
166501	Muebles y enseres	115,763,120.00	115,763,120.00		
166502	Equipo y maquina de oficina	385,282,915.00	385,282,915.00		
1670	EQUIPOS DE COMUNICACIÓN Y COMPUTACIÓN	1,485,084,790.00	1,485,084,790.00		
167002	Equipos de computacion	1,485,084,790.00	1,485,084,790.00		
1675	EQUIPOS DE TRANSPORTE, TRACCION Y ELEVACION	465,588,860.00	465,588,860.00		
167502	Terrestre	465,588,860.00	465,588,860.00		
1685	DEPRECIACION ACUMULADA PROPIEDAD, PLANTA Y EQUIPO (CR)	-2,004,160,826.80	-2,004,160,826.80		



SECRETARIA DISTRITAL DE GOBIERNO
FONDO DE DESARROLLO LOCAL DE BOSA
ESTADO DE SITUACIÓN FINANCIERA

NIT No. 899.999.061-9

A JUNIO 30 DE 2022

(Cifras en pesos)

		JUNIO/2022	JUNIO/2022	JUNIO/2022	JUNIO/2022
168501	Edificaciones	- 319,265,306.00	- 319,265,306.00		
168504	Maquinaria y equipo	- 77,803,870.00	- 77,803,870.00		
168505	Equipo medico y científico	- 162,214,323.00	- 162,214,323.00		
168506	Muebles, enseres y equipo de oficina	- 312,842,393.00	- 312,842,393.00		
168507	Equipos de comunicacion y computacion	- 901,424,106.00	- 901,424,106.00		
168508	Equipos de transporte, traccion y elevación	- 230,610,828.80	- 230,610,828.80		
1695	DETERIORO ACUMULADO DE PROPIEDADES, PLANTA Y EQUIPO	- 24,770,013.00	- 24,770,013.00		
169508	Maquinaria y Equipo	- 15,959,293.00	- 15,959,293.00		
169510	Muebles, Enseres Y Equipo de Of	- 2,047,131.00	- 2,047,131.00		
169511	Equipos de Comunicacion y Comp	- 6,763,589.00	- 6,763,589.00		
17	BIENES DE USO PUBLICO E HISTORICO Y C	115,987,810,141.00	115,987,810,141.00		
1705	BIENES DE USO PUBLICO EN CONSTRUCCION	32,054,381,458.00	32,054,381,458.00		
170501	Red Carretera	22,760,391,129.00	22,760,391,129.00		
170505	Parques Recreacionales	9,293,990,329.00	9,293,990,329.00		
1710	BIENES DE USO PUBLICO EN SERVICIO	102,102,994,185.00	102,102,994,185.00		
171001	Red carretera	97,687,842,093.00	97,687,842,093.00		
171005	Parques Recreacionales	4,415,152,092.00	4,415,152,092.00		
1785	DEPRECIACION ACUM DE BIENES DE USO PÚBLICO (CR)	- 18,169,565,502.00	- 18,169,565,502.00		
178501	Red carretera	- 16,111,634,476.00	- 16,111,634,476.00		



**SECRETARIA DISTRITAL DE GOBIERNO
FONDO DE DESARROLLO LOCAL DE BOSA
ESTADO DE SITUACIÓN FINANCIERA
NIT No. 899.999.061-9
A JUNIO 30 DE 2022**

(Cifras en pesos)

	JUNIO/2022	JUNIO/2022	JUNIO/2022	JUNIO/2022
178505 - Parques Recreacionales	- 2,057,931,026.00	- 2,057,931,026.00		
Total Activo	<u>190,062,474,772.86</u>	<u>190,062,474,772.86</u>	Total Pasivo + Patrimonio	<u>190,062,474,772.86</u>

SECRETARIA DISTRITAL DE GOBIERNO
FONDO DE DESARROLLO LOCAL DE BOSA
ESTADO DE SITUACIÓN FINANCIERA
NIT No. 899.999.061-9
A JUNIO 30 DE 2022

(Cifras en pesos)

		JUNIO/2022	JUNIO/2022			JUNIO/2022	JUNIO/2022
8	CUENTAS DE ORDEN DEUDORAS	.00	.00	9	CUENTAS DE ORDEN ACREEDORAS	.00	.00
81	ACTIVOS CONTINGENTES	187,704,825.00	187,704,825.00	91	PASIVOS CONTINGENTES	537,309,492.00	537,309,492.00
8120	LITIGIOS Y MECANISMOS ALTERNATIVOS DE SOLUCIÓN DE CONFLICTOS	187,704,825.00	187,704,825.00	9120	LITIGIOS Y MECANISMOS ALTERNATIVOS DE SOLUCIÓN DE CONFLICTOS	537,309,492.00	537,309,492.00
812004	Administrativas	187,704,825.00	187,704,825.00	912004	Administrativos	537,309,492.00	537,309,492.00
81200401	Administrativas - Regimen Urbanistico	188,290,825.00	188,290,825.00	99	ACREEDORAS POR CONTRA (DB)	- 537,309,492.00	- 537,309,492.00
81200402	Administrativas - Establecimientos Ley 232	- 586,000.00	- 586,000.00	9905	PASIVOS CONTINGENTES POR CONTRA (DB)	- 537,309,492.00	- 537,309,492.00
83	DEUDORAS DE CONTROL	145,688,841.38	145,688,841.38	990505	Litigios y mecanismos alternativos de solución de conflictos	- 537,309,492.00	- 537,309,492.00
8315	BIENES Y DERECHOS RETIRADOS	6,865,458.36	6,865,458.36				
831510	PROPIEDADES, PLANTA Y EQUIPO	6,865,458.36	6,865,458.36				
8361	RESPONSABILDADES EN PROCESO	138,821,383.00	138,821,383.00				
836101	Internas	138,821,383.00	138,821,383.00				
89	DEUDORAS POR CONTRA CR	- 333,391,666.36	- 333,391,666.36				
8905	ACTIVOS CONTINGENTES POR CONTRA (CR)	- 253,165,135.00	- 253,165,135.00				
890505	Litigios y Mecanismos Alternativos de Solución de Conflictos	- 187,704,825.00	- 187,704,825.00				
89050601	Litigios y demandas - Regimen Urbanistico	- 187,406,575.00	- 187,406,575.00				
89050602	Litigios y demandas - Establecimientos Ley 232	- 298,250.00	- 298,250.00				
890590	Otros Derechos Contingentes	- 65,460,310.00	- 65,460,310.00				
8915	DEUDORAS DE CONTROL POR CONTRA (CR)	- 80,226,531.36	- 80,226,531.36				
891506	Bienes y derechos retirados	- 6,865,458.36	- 6,865,458.36				



SECRETARIA DISTRITAL DE GOBIERNO
FONDO DE DESARROLLO LOCAL DE BOSA
ESTADO DE SITUACIÓN FINANCIERA

NIT No. 899.999.061-9

A JUNIO 30 DE 2022

(Cifras en pesos)

JUNIO/2022

JUNIO/2022

JUNIO/2022


JUNIO/2022

891521 Responsabilidades en proceso

- 73,361,073.00

- 73,361,073.00


LISSETH JAHIRA GONZALEZ VARGAS
ALCALDE LOCAL


YNETH BOHORQUEZ PINTO
CONTADOR