

**SECRETARIA DISTRITAL DE GOBIERNO  
FONDO DE DESARROLLO LOCAL DE BOSA**

**NIT No. 899.999.061-9  
ESTADO DE RESULTADOS  
A FEBRERO 28 DE 2022**

(Cifras en pesos)



	FEBRERO/2022	FEBRERO/2022
<b>GASTOS OPERACIONALES</b>	<b>19,909,636,797.20</b>	<b>19,909,636,797.20</b>
<b>51 DE ADMINISTRACIÓN Y OPERACIÓN</b>	<b>2,509,910,724.20</b>	<b>2,509,910,724.20</b>
5111 GENERALES	2,509,910,724.20	2,509,910,724.20
511112 Obras Y Mejoras en Propiedad A	78,290,781.00	78,290,781.00
511113 Vigilancia y Seguridad	32,639,507.00	32,639,507.00
511114 Materiales y Suministros	185,719,706.20	185,719,706.20
51111402 Materiales de construcción	3,038,404.00	3,038,404.00
51111406 Útiles de escritorios	18,964,764.00	18,964,764.00
51111410 Asesores y Partes para Equipos de Comp	355,940.00	355,940.00
51111411 Materiales y Suministros Consumo Controlado	159,450,464.20	159,450,464.20
51111490 otros Materiales y Suministros	3,910,134.00	3,910,134.00
511115 Mantenimiento	35,327,322.00	35,327,322.00
51111503 Equipo de Computo y Comunicaciones	3,478,344.00	3,478,344.00
51111504 Equipo de transporte	31,848,978.00	31,848,978.00
511117 Servicios Públicos	29,403,281.00	29,403,281.00
511118 Arrendamiento	27,023,175.00	27,023,175.00
511118 Arrendamiento	24,857,335.00	24,857,335.00
51111802 Bienes Muebles	2,165,840.00	2,165,840.00
511123 Comunicación y Transporte	6,332,353.00	6,332,353.00
511125 Seguros Generales	34,636,600.00	34,636,600.00
51112501 Medicina prepagada Ediles	17,211,600.00	17,211,600.00
51112506 Administradora de Riesgos Laborales	17,425,000.00	17,425,000.00
511149 Servicios de aseo, cafetería, restaurante y lavandería	27,912,014.00	27,912,014.00
511155 Elementos de Aseo, Lavandería y Cafetería	4,500,831.00	4,500,831.00
511179 HONORARIOS	1,676,665,884.00	1,676,665,884.00
51117901 HONORARIOS FONDOS DE DESARROLLO LOCAL	1,676,665,884.00	1,676,665,884.00
511180 SERVICIOS	371,459,270.00	371,459,270.00
51118001 SERVICIOS FONDOS DESARROLLO LOCAL	371,459,270.00	371,459,270.00
<b>53 DETERIORO, DEPRECIACIONES, AMORTIZACIONES Y PROVISIONES</b>	<b>2,292,235,576.00</b>	<b>2,292,235,576.00</b>
5360 DEPRECIACION DE PROPIEDADES, PLANTA Y EQUIPO	72,644,364.00	72,644,364.00
536001 Edificaciones	4,768,712.00	4,768,712.00
536004 Maquinaria y equipo	3,163,138.00	3,163,138.00
536005 Equipo medico y científico	13,743,530.00	13,743,530.00
536006 Muebles, enseres y equipos de oficina	8,847,079.00	8,847,079.00
536007 Equipo de comunicacion y computacion	37,223,661.00	37,223,661.00
536008 Equipo de transporte, traccion y elevacion	4,898,244.00	4,898,244.00
5364 DEPRECIACION DE BIENES DE USO PUBLICO	2,219,591,212.00	2,219,591,212.00
536401 Red carretera	1,974,304,984.00	1,974,304,984.00
536403 Parques recreacionales	245,286,228.00	245,286,228.00
<b>55 GASTO PUBLICO SOCIAL</b>	<b>15,107,490,497.00</b>	<b>15,107,490,497.00</b>
5501 EDUCACION	146,078,666.00	146,078,666.00
550106 Asignación de bienes y servicios	146,078,666.00	146,078,666.00
55010627 Promocion y Divulgacion	30,000,000.00	30,000,000.00
55010632 Actividades Pedagógicas	116,078,666.00	116,078,666.00
5503 AGUA POTABLE Y SANEAMIENTO BAS	10,296,594.00	10,296,594.00
550306 Asignacion de bienes y servicios	10,296,594.00	10,296,594.00
5505 RECREACION Y DEPORTE	196,013,962.00	196,013,962.00
550506 Asignacion Bienes y Servicios	196,013,962.00	196,013,962.00
55050602 otros gastos en recreacion y deportes	196,013,962.00	196,013,962.00
5506 CULTURA	5,693,334.00	5,693,334.00
550606 Asignación Bienes y Servicios	5,693,334.00	5,693,334.00
55060610 Asignación Bienes de consumo Cultura	1,328,400.00	1,328,400.00
55060611 Comisiones, honorarios y servicios	4,364,934.00	4,364,934.00
5507 DESARROLLO COMUNITARIO Y BIENESTAR SOCIAL	14,103,850,988.00	14,103,850,988.00
550705 Generales	12,029,114,000.00	12,029,114,000.00
55070501 BOGOTA SOLIDARIA EN CASA	12,029,114,000.00	12,029,114,000.00
550706 Asignación Bienes y Servicios	2,074,736,988.00	2,074,736,988.00
55070610 Asignación de Elementos de Consumo	327,411,749.00	327,411,749.00




SECRETARIA DISTRITAL DE GOBIERNO  
FONDO DE DESARROLLO LOCAL DE BOSA

NIT No. 899.999.061-9  
ESTADO DE RESULTADOS  
A FEBRERO 28 DE 2022

(Cifras en pesos)

		FEBRERO/2022	FEBRERO/2022
55070814	Subsidios adulto mayor, madres gestantes	1,369,273,621.00	1,369,273,621.00
55070619	Participación ciudadana y estímulo derechos ciudadanos	215,064,261.00	215,064,261.00
55070633	Inversión Vial	160,757,357.00	160,757,357.00
55070634	SEGURIDAD	2,530,000.00	2,530,000.00
5608	MEDIO AMBIENTE	510,629,653.00	510,629,653.00
550802	Actividades de recuperación	102,770,307.00	102,770,307.00
550803	Medio ambiente actividades de educación	312,189,846.00	312,189,846.00
550890	Otros gastos en medio ambiente	95,669,500.00	95,669,500.00
5550	SUBSIDIOS ASIGNADOS	134,927,300.00	134,927,300.00
555003	Para Asistencia Social	134,927,300.00	134,927,300.00
	<b><u>Excedente (Deficit) Operacional</u></b>	<b><u>-19,909,636,797.20</u></b>	<b><u>-19,909,636,797.20</u></b>
	<b>OTROS INGRESOS</b>	<b>56,088,644.00</b>	<b>56,088,644.00</b>
48	OTROS INGRESOS	56,088,644.00	56,088,644.00
4802	FINANCIERO	14,588,044.00	14,588,044.00
480232	Rendimientos sobre recursos entregados en administración	14,588,044.00	14,588,044.00
4808	INGRESOS DIVERSOS	41,500,600.00	41,500,600.00
480826	Recuperaciones	41,500,600.00	41,500,600.00
	<b><u>Excedente (Deficit) antes de ajuste por inflación</u></b>	<b><u>-19,853,548,153.20</u></b>	<b><u>-19,853,548,153.20</u></b>
	<b><u>Excedente (Deficit) del ejercicio</u></b>	<b><u>-19,853,548,153.20</u></b>	<b><u>-19,853,548,153.20</u></b>

  
LIZETH JAHIRA GONZALEZ VARGAS  
ALCALDE LOCAL

  
YINEH BOHORQUEZ PINTO  
CONTADOR



**SECRETARIA DISTRITAL DE GOBIERNO  
FONDO DE DESARROLLO LOCAL DE BOSA  
ESTADO DE SITUACIÓN FINANCIERA  
NIT No. 899.999.061-9  
A FEBRERO 28 DE 2022**

(Cifras en pesos)

		FEBRERO/2022	ENERO/2022			FEBRERO/2022	ENERO/2022
	<b>CORRIENTE</b>	<b><u>88,969,963,639.58</u></b>	<b><u>90,583,965,317.58</u></b>		<b>CORRIENTE</b>	<b><u>8,248,834,696.00</u></b>	<b><u>- 5,706,809,508.00</u></b>
13	<b>CUENTAS POR COBRAR</b>	553,955,182.20	553,955,182.20	24	<b>CUENTAS POR PAGAR</b>	5,569,524,300.00	- 8,386,119,904.00
1311	<b>CONTRIBUCIONES, TASAS E INGRESOS NO TRIBUTARIOS</b>	553,955,182.20	553,955,182.20	2401	<b>ADQUISICION DE BIENES Y SERVICIOS NACIONALES</b>	5,255,041,788.00	- 8,643,617,715.00
131102	<b>MULTAS</b>	553,955,182.20	553,955,182.20	240101	<b>BIENES Y SERVICIOS</b>	1,383,054,534.00	1,012,462,259.00
13110201	<b>MULTAS EN GESTION DE COBRO PERSUASIVO</b>	553,955,182.20	553,955,182.20	240102	<b>PROYECTOS DE INVERSION</b>	3,871,987,254.00	- 9,658,079,974.00
1311020101	Multas por infraccion regimen urbanistico - persuasivo	334,037,477.20	334,037,477.20	2424	<b>DESCUENTOS DE NOMINA</b>	8,605,800.00	8,605,800.00
1311020104	Multas administrativas nivel central - persuasivo	219,917,705.00	219,917,705.00	242402	<b>Aportes a seguridad social en salud</b>	8,605,800.00	8,605,800.00
15	<b>INVENTARIOS</b>	146,372,812.94	142,204.94	2436	<b>RETENCIÓN EN LA FUENTE E IMPUESTO DE TIMBRE</b>	215,277,518.00	167,650,393.00
1510	<b>MERCANCIAS EN EXISTENCIA</b>	146,372,812.94	142,204.94	243603	<b>Honorarios</b>	39,588,978.00	28,218,952.00
151004	<b>IMPRESOS Y PUBLICACIONES</b>	521,638.00	.00	243605	<b>Servicios</b>	13,063,948.00	- 689,526.00
15100401	Impresos y publicaciones consumo	521,638.00	.00	243606	<b>Arrendamientos</b>	386,753.00	1,148,889.00
151041	<b>Maquinaria y elementos de ferreteria</b>	101,150.00	.00	243608	<b>Compras</b>	59,285,335.00	61,364,142.00
15104101	Maquinaria y elementos de ferreteria	101,150.00	.00	243615	<b>Rentas de trabajo</b>	19,076,052.00	12,350,680.00
151061	<b>Materiales médico - quirúrgicos</b>	109,915.00	.00	24361502	<b>Rentas de Trabajo por Honorarios</b>	19,076,052.00	12,350,680.00
15106101	Materiales médico - quirúrgicos	109,915.00	.00	243625	<b>IMPUESTO A LAS VENTAS RETENIDO</b>	44,802,222.00	35,769,624.00
151090	<b>Otras mercancías en existencia</b>	145,640,109.94	142,204.94	243626	<b>Contratos de construccion</b>	1.00	1.00
15109001	Otras mercancías en existencia	145,640,109.94	142,204.94	243627	<b>Retención de impuesto de Industria y comercio por compras</b>	39,084,985.00	28,812,180.00
19	<b>OTROS ACTIVOS</b>	88,269,635,644.44	90,029,867,930.44	243690	<b>Otras Referencias</b>	9,244.00	675,451.00
1905	<b>BIENES Y SERVICIOS PAGADOS POR ANTICIPADO</b>	14,413,862,476.00	13,879,719,002.00	24369006	<b>Estampilla Universidad Pedagogica Nacional</b>	9,244.00	675,451.00
				2490	<b>OTRAS CUENTAS POR PAGAR</b>	90,599,194.00	81,241,618.00



**SECRETARIA DISTRITAL DE GOBIERNO  
FONDO DE DESARROLLO LOCAL DE BOSA  
ESTADO DE SITUACIÓN FINANCIERA**

**NIT No. 899.999.061-9  
A FEBRERO 28 DE 2022**

(Cifras en pesos)

		FEBRERO/2022	ENERO/2022			FEBRERO/2022	ENERO/2022
190501	Seguros	16,883,667.00	16,883,667.00	249051	Servicios publicos	24,095,818.00	14,400,218.00
190513	Estudios y Proyectos	209,306,191.00	209,306,191.00	249054	Honorarios	66,503,378.00	66,841,400.00
190514	Bienes y Servicios	14,187,672,618.00	13,653,529,144.00	25	<b>OBLIGACIONES LABORALES Y DE SEGURIDAD</b>	8,852,700.00	8,852,700.00
1906	AVANCES Y ANTICIPOS ENTREGADOS	418,744,653.00	418,744,653.00	2511	BENEFICIOS A EMPLEADOS A CORTO PLAZO	8,852,700.00	8,852,700.00
190604	ANTICIPO PARA ADQUISICION DE BIENES Y SERVICIOS	418,744,653.00	418,744,653.00	251111	Aportes a riesgos laborales	8,852,700.00	8,852,700.00
19060401	Anticipo para adquisición de bienes y servicios	418,744,653.00	418,744,653.00	29	<b>OTROS PASIVOS</b>	2,670,457,696.00	2,670,457,696.00
1906	RECURSOS ENTREGADOS EN ADMINISTRACIÓN	73,437,028,515.44	75,731,404,275.44	2903	DEPÓSITOS RECIBIDOS EN GARANTÍA	2,670,457,696.00	2,670,457,696.00
190801	EN ADMINISTRACION	73,437,028,515.44	75,731,404,275.44	290304	Depósitos sobre contratos	2,670,457,696.00	2,670,457,696.00
19080101	Entidades publicas	58,868,178,911.44	61,594,212,671.44				
19080103	Convenios interadministrativos	14,568,849,604.00	14,137,191,604.00				
	<b>NO CORRIENTE</b>	<b><u>123,261,528,347.40</u></b>	<b><u>124,499,510,952.60</u></b>		<b>Total Pasivo</b>	<b><u>8,248,834,696.00</u></b>	<b>- 5,706,809,508.00</b>
13	<b>CUENTAS POR COBRAR</b>	325,218,599.60	327,573,599.60	3	<b>PATRIMONIO</b>		
1311	CONTRIBUCIONES, TASAS E INGRESOS NO TRIBUTARIOS	657,193,067.80	659,548,067.80	31	<b>PATRIMONIO DE LAS ENTIDADES DE GOBIERNO</b>	203,982,657,290.88	220,790,285,778.18
131102	MULTAS	657,193,067.80	659,548,067.80	3105	CAPITAL FISCAL	95,538,488,889.37	95,538,488,889.37
13110202	MULTAS EN GESTION DE COBRO COACTIVO	657,193,067.80	659,548,067.80	310506	CAPITAL FISCAL	95,538,488,889.37	95,538,488,889.37
1311020201	Multas por infraccion regimen urbanistico - coactivo	651,818,077.80	653,973,077.80	31050601	Capital fiscal del distrito	105,656,092,321.67	105,656,092,321.67
1311020202	Multas por infraccion ley 232 - coactivo	5,574,990.00	5,574,990.00	31050602	Efecto del saneamiento contable ley 716/01	823,433,663.00	823,433,663.00
1386	DETERIORO ACUMULADO DE CUENTAS POR COBRAR (CR)	- 331,974,488.20	- 331,974,468.20	31050603	Bienes recibidos en transferencia de otra entidad publ(cr)	- 50,000.00	- 50,000.00
138614	CONTRIBUCIONES, TASAS E INGRESOS NO TRIBUTARIOS	- 331,974,488.20	- 331,974,468.20	31050604	Bienes transferidos a otra entidad publica (db)	919,417,641.00	919,417,641.00
				31050605	Excedentes financieros	- 11,014,493,326.85	- 11,014,493,326.85



**SECRETARIA DISTRITAL DE GOBIERNO  
FONDO DE DESARROLLO LOCAL DE BOSA  
ESTADO DE SITUACIÓN FINANCIERA  
NIT No. 899.999.061-9  
A FEBRERO 28 DE 2022**

(Cifras en pesos)

	FEBRERO/2022	ENERO/2022		FEBRERO/2022	ENERO/2022		
13861401	DETERIORO MULTAS COBRO PERSUASIVO	- 8,693,903.70	- 8,693,903.70	31050606	Depuracion contable	- 823,433,663.00	- 823,433,663.00
1386140101	Deterioro Multas por infraccion regimen urbanistico - persuasivo	- 8,693,903.70	- 8,693,903.70	31050612	Operaciones de eniaca gobierno general	- 22,477,746.45	- 22,477,746.45
13861402	DETERIORO MULTAS COBRO COACTIVO	- 323,280,564.50	- 323,280,564.50	3105061206	Fondos transf - inversion	- 22,477,746.45	- 22,477,746.45
1386140201	Deterioro Multas por infraccion regimen urbanistico - Coactivo	- 323,280,564.50	- 323,280,564.50	3109	RESULTADOS DE EJERCICIOS ANTERIORES	128,297,716,554.81	128,297,716,554.81
16	<b>PROPIEDADES, PLANTA Y EQUIPO</b>	6,487,003,595.80	6,637,079,253.00	310801	Utilidades o excedentes acumulados	134,522,385,951.08	134,522,385,951.08
1605	TERRENOS	862,319,083.00	862,319,083.00	310902	Perdidas o deficits acumulados	- 6,224,669,396.27	- 6,224,669,396.27
160501	Urbanos	862,319,083.00	862,319,083.00	3110	RESULTADO DEL EJERCICIO	- 19,853,548,153.20	- 3,045,919,666.00
1635	BIENES MUEBLES EN BODEGA	2,975,250.00	8,073,944.00	311002	Pérdida o deficit del ejercicio	- 19,853,548,153.20	- 3,045,919,666.00
163502	Equipo Medico y Cientifico	.00	8,073,944.00		<b>Total Patrimonio</b>	<b><u>203,982,657,290.96</u></b>	<b><u>220,790,285,778.18</u></b>
163503	Muebles, enseres y equipo de oficina	- 5,824,800.00	.00				
163504	Equipos de comunicación y computacion	8,800,050.00	.00				
1637	PROPIEDADES, PLANTA Y EQUIPO NO EXPLOTADO	123,496,788.00	129,310,028.00				
163707	Maquinaria y equipo	2,149,994.00	2,149,994.00				
163709	Muebles, enseres y equipo de oficina	88,593,112.00	92,406,362.00				
163710	Equipos de comunicación y computacion	34,753,682.00	34,753,682.00				
1640	EDIFICACIONES	3,862,657,122.00	3,862,657,122.00				
164001	Edificios y casas	3,862,657,122.00	3,862,657,122.00				
1655	MAQUINARIA Y EQUIPO	323,003,799.00	340,030,850.00				
165505	Equipo de Musica	97,983,769.00	109,406,719.00				



**SECRETARIA DISTRITAL DE GOBIERNO  
FONDO DE DESARROLLO LOCAL DE BOSA  
ESTADO DE SITUACIÓN FINANCIERA**

**NIT No. 899.999.061-0**

**A FEBRERO 28 DE 2022**

(Cifras en pesos)

		FEBRERO/2022	ENERO/2022	FEBRERO/2022	ENERO/2022
165511	Herramientas y Accesorios	102,447,187.00	106,119,527.00		
165590	Otra maquinaria y equipo	122,572,843.00	124,504,804.00		
1660	EQUIPO MEDICO Y CIENTIFICO	728,737,214.00	663,432,135.00		
166002	Equipo de Laboratorio	33,255,000.00	33,255,000.00		
166090	Otro Equipo Medico y Científico	693,482,214.00	630,177,135.00		
1665	MUEBLES, ENSERES Y EQUIPO DE OFICINA	506,712,795.00	510,587,552.00		
166501	Muebles y enseres	121,022,120.00	122,862,120.00		
166502	Equipo y maquina de oficina	385,690,675.00	387,825,432.00		
1670	EQUIPOS DE COMUNICACIÓN Y COMPUTACION	1,478,787,615.00	1,454,290,341.00		
167002	Equipos de computacion	1,478,787,615.00	1,454,290,341.00		
1675	EQUIPOS DE TRANSPORTE, TRACCION Y ELEVACION	465,588,860.00	467,508,252.00		
167502	Terrestre	465,588,860.00	467,508,252.00		
1685	DEPRECIACION ACUMULADA PROPIEDAD, PLANTA Y EQUIPO (CR)	- 1,840,504,917.20	- 1,836,360,041.00		
168501	Edificaciones	- 309,727,882.00	- 307,343,526.00		
168504	Maquinaria y equipo	- 67,832,985.00	- 70,366,510.00		
168505	Equipo medico y cientifico	- 127,285,880.00	- 139,397,370.00		
168506	Muebles, enseres y equipo de oficina	- 289,695,992.00	- 291,532,947.00		
168507	Equipos de comunicacion y computacion	- 824,707,460.00	- 807,188,639.00		
168508	Equipos de transporte, tracción y elevación	- 221,254,718.20	- 220,533,049.00		



**SECRETARIA DISTRITAL DE GOBIERNO**  
**FONDO DE DESARROLLO LOCAL DE BOSA**  
**ESTADO DE SITUACIÓN FINANCIERA**  
**NIT No. 899.999.061-9**  
**A FEBRERO 28 DE 2022**

(Cifras en pesos)

		FEBRERO/2022	ENERO/2022		FEBRERO/2022	ENERO/2022
1695	DETERIORO ACUMULADO DE PROPIEDADES, PLANTA Y EQUIPO	- 24,770,013.00	- 24,770,013.00			
169508	Maquinaria y Equipo	- 15,959,293.00	- 15,959,293.00			
169510	Muebles, Enseres Y Equipo de Of	- 2,047,131.00	- 2,047,131.00			
169511	Equipos de Comunicación y Comp	- 6,763,589.00	- 6,763,589.00			
17	<b>BIENES DE USO PUBLICO E HISTORICO Y C</b>	<b>116,449,306,152.00</b>	<b>117,534,858,100.00</b>			
1705	<b>BIENES DE USO PUBLICO EN CONSTRUCCION</b>	<b>28,076,695,045.00</b>	<b>28,052,451,387.00</b>			
170501	Red Carretera	18,782,704,716.00	18,782,704,716.00			
170505	Parques Recreacionales	9,293,990,329.00	9,269,746,671.00			
1710	<b>BIENES DE USO PUBLICO EN SERVICIO</b>	<b>102,102,994,185.00</b>	<b>102,102,994,185.00</b>			
171001	Red carretera	97,687,842,093.00	97,687,842,093.00			
171005	Parques Recreacionales	4,415,152,092.00	4,415,152,092.00			
1785	<b>DEPRECIACION ACUM DE BIENES DE USO PÚBLICO (CR)</b>	<b>- 13,730,383,078.00</b>	<b>- 12,620,587,472.00</b>			
178501	Red carretera	- 12,163,024,508.00	- 11,175,872,016.00			
178505	Parques Recreacionales	- 1,567,358,570.00	- 1,444,715,456.00			
<b>Total Activo</b>		<b><u>212,231,491,986.98</u></b>	<b><u>215,083,476,270.18</u></b>	<b>Total Pasivo + Patrimonio</b>	<b><u>212,231,491,986.98</u></b>	<b><u>215,083,476,270.18</u></b>



**SECRETARIA DISTRITAL DE GOBIERNO  
FONDO DE DESARROLLO LOCAL DE BOSA  
ESTADO DE SITUACIÓN FINANCIERA**

**NIT No. 899.999.061-9  
A FEBRERO 28 DE 2022**

(Cifras en pesos)



		FEBRERO/2022	ENERO/2022			FEBRERO/2022	ENERO/2022
8	<b>CUENTAS DE ORDEN DEUDORAS</b>	<u>.00</u>	<u>.00</u>	9	<b>CUENTAS DE ORDEN ACREEDORAS</b>	<u>.00</u>	<u>.00</u>
81	<b>ACTIVOS CONTINGENTES</b>	187,704,825.00	187,704,825.00	91	<b>PASIVOS CONTINGENTES</b>	537,309,492.00	537,309,492.00
8120	LITIGIOS Y MECANISMOS ALTERNATIVOS DE SOLUCIÓN DE CONFLICTOS	187,704,825.00	187,704,825.00	9120	LITIGIOS Y MECANISMOS ALTERNATIVOS DE SOLUCIÓN DE CONFLICTOS	537,309,492.00	537,309,492.00
812004	Administrativas	187,704,825.00	187,704,825.00	912004	Administrativas	537,309,492.00	537,309,492.00
81200401	Administrativas - Regimen Urbanistico	188,290,825.00	188,290,825.00	99	<b>ACREEDORAS POR CONTRA (DB)</b>	- 537,309,492.00	- 537,309,492.00
81200402	Administrativas - Establecimientos Ley 232	- 586,000.00	- 586,000.00	9905	<b>PASIVOS CONTINGENTES POR CONTRA (DB)</b>	- 537,309,492.00	- 537,309,492.00
83	<b>DEUDORAS DE CONTROL</b>	145,686,841.36	160,206,373.36	990505	Litigios y mecanismos alternativos de solución de conflictos	- 537,309,492.00	- 537,309,492.00
8315	<b>BIENES Y DERECHOS RETIRADOS</b>	6,865,458.36	6,865,458.36				
831510	PROPIEDADES, PLANTA Y EQUIPO	6,865,458.36	6,865,458.36				
8361	<b>RESPONSABILDADES EN PROCESO</b>	138,821,383.00	153,340,915.00				
836101	Internas	138,821,383.00	153,340,915.00				
89	<b>DEUDORAS POR CONTRA CR</b>	- 333,391,686.36	- 347,911,198.36				
8905	<b>ACTIVOS CONTINGENTES POR CONTRA (CR)</b>	- 253,165,135.00	- 253,165,135.00				
890506	Litigios y Mecanismos Alternativos de Solución de Conflictos	- 187,704,825.00	- 187,704,825.00				
89050601	Litigios y demandas - Regimen Urbanistico	- 187,406,575.00	- 187,406,575.00				
89050602	Litigios y demandas - Establecimientos Ley 232	- 298,250.00	- 298,250.00				
890590	Otros Derechos Contingentes	- 65,460,310.00	- 65,460,310.00				
8915	<b>DEUDORAS DE CONTROL POR CONTRA (CR)</b>	- 80,226,531.36	- 94,748,083.36				
891506	Bienes y derechos retirados	- 6,865,458.36	- 6,865,458.36				





**SECRETARIA DISTRICTAL DE GOBIERNO  
FONDO DE DESARROLLO LOCAL DE BOSA  
ESTADO DE SITUACIÓN FINANCIERA  
NIT No. 899.999.061-9  
A FEBRERO 28 DE 2022**

(Cifras en pesos)

	FEBRERO/2022	ENERO/2022	FEBRERO/2022	ENERO/2022
891521 Responsabilidades en proceso	- 73,361,073.00	- 87,880,605.00		
 LIZETH JAHIRA GONZALEZ VARGAS ALCALDE LOCAL			 YNETH BOHORQUEZ PINTO CONTADOR	

